

*Bertazzoni La Germania Prima*  
*Bertazzoni La Germania Futura*  
*Bertazzoni La Germania Americana*

# Lo stile di una buona cucina



BERTAZZONI. THE POWER OF BEAUTY.





Η ιστορία της εταιρείας Bertazzoni, που κατασκευάζει τις κουζίνες La Germania, είναι πέρα για πέρα Ιταλική. Τα προϊόντα αντικατοπτρίζουν το στυλ της χώρας αυτής, αποτελούν κομμάτι της κουητούρας του καλού φαγητού που αναγνωρίζεται σήμερα σ' ολόκληρο τον κόσμο, ενώ ο σχεδιασμός είναι ό,τι καλύτερο έχει να παρουσιάσει η Ιταλία σ' αυτόν τον τομέα. Το αποτέλεσμα είναι κουζίνες ελεύθερης εγκατάστασης αθήλα και εντοιχιζόμενες συσκευές, που μπορούν να ικανοποιήσουν τις απαιτήσεις σας στο χώρο της κουζίνας, τόσο σε επίπεδο αισθητικής, όσο και σε επίπεδο λειτουργίας και προηγμένης τεχνολογίας.

# ...é lo Stile Italiano



## Εκεί όπου το φαγητό είναι πάθος



Οι κουζίνες La Germania κατασκευάζονται από την οικογένεια Bertazzoni στην Emilia-Romagna, περιοχή που διαθέτει μία από τις πιο γνωστές γαστρονομικές παραδόσεις στον κόσμο. Η Emilia-Romagna είναι γνωστή για το προσούτο της Parma, ορισμένα νοστιμότητα είδη ζυμαρικών, την παρμεζάνα με την επωνυμία Parmigiano-Reggiano και το ξύδι μπαλσάμικο.

Από τις κουζίνες των εστιατορίων και των νοικοκυριών ξεχύνονται εξαιρετικά αρώματα που γεμίζουν τους δρόμους. Εδώ ο κόσμος αγαπά το καλό φαγητό, ένα τραπέζι είναι πάντα αφορμή για γιορτή, συζητιούνται ξεχωριστά πιάτα και μενού και οι συνταγές περνάνε από πατέρα σε γιο.

Για να ετοιμάσουν κάθε είδους πιάτα, όπως ζυμαρικά, σάλτσες, κρέας και ψάρι, πίτσα, ριζότο ή άλλες τοπικές σπεσιαλιτέ, γενιές οδοκλήθηκες Ιταλών εμπιστευτήκαν τη La Germania, επιλέγοντας τις κουζίνες της για τα σπιτικά τους.

Αριστερά, από πάνω προς τα κάτω: Ένα από τα μυστικά της περήφνης κουζίνας της Emilia-Romagna είναι η ποιότητα και η ποικιλία των φρέσκων φρούτων και λαχανικών που καλλιεργούνται στην περιοχή.

Κάτω: Για το ριζότο χρησιμοποιείται το ρύζι με κοντό οβάλ κόκκο. Οι μάγειρες συχνά προτιμούν το ρύζι Vialone Nano αντί για το πιο γνωστό Arborio.





## Διαρκής εξέλιξη στο χρόνο

Ο Francesco Bertazzoni έβλεπε τις πρώτες οικονομικές κουζίνες ξύλου να φτάνουν με το τρένο από την Αυστρία στη Guastalla, τη γενέθλια πόλη του. Ως τότε ήταν ένας μικρός κατασκευαστής ζυγαριών. Αποφάσισε όμως μαζί με το γιο του Antonio να ξεκινήσουν την κατασκευή ορισμένων μοντέλων κουζινών για να διατεθούν μόνο στην τοπική αγορά. Όλα αυτά πήκαν από εκατό χρόνια πριν, τότε που μια εκπληκτική ιστορία επιτυχίας μόλις ξεκινούσε.

Η οικογένεια άνοιξε το πρώτο της εργοστάσιο το 1909. Μετά τον πρώτο παγκόσμιο πόλεμο, άρχισαν την παραγωγή οικονομικών κουζινών σε μεγαλύτερη κλίμακα και εισήγαγαν στην αγορά τη νέα μάρκα La Germania. Το 1953, η οικογένεια Bertazzoni λάνσαρε την πρώτη συσκευή της για μαγείρεμα με αέριο. Ακολούθησαν αμέσως μετά οι κουζίνες αερίου, οι οποίες τελειοποιήθηκαν το 1958 με την προσθήκη του φούρνου.

Το 1926, η επιχείρηση των αδελφών Bertazzoni πιστοποιήθηκε από το Εμπορικό και Βιομηχανικό Επιμελητήριο του Reggio Emilia. Το γεγονός εγκαινίασε μια περίοδο ανάπτυξης και επιτυχίας που συνεχίστηκε μέχρι τον Β' Παγκόσμιο Πόλεμο.



Οι εξαγωγές άρχισαν το 1959 και οι πωλήσεις αυξήθηκαν ραγδαία στη διάρκεια των επόμενων δεκαετιών. Σήμερα, οι κουζίνες La Germania είναι γνωστές και αγαπητές σε 60 χώρες στον κόσμο και οι κληρονόμοι Bertazzoni, αδιάλειπτα στο τιμόνι της επιχείρησης, δεν ξεχνούν ότι η βάση τους είναι το ιταλικό στυλ και παραμένουν πιστοί σ' αυτή τη συγκεκριμένη αντίληψη της κουζίνας, όπως θέλησε από την αρχή να την αντιπροσωπεύσει η επιχείρηση.

Οι Bertazzoni βραβεύτηκαν στην Έκθεση της Φλωρεντίας το 1909 για τις οικονομικές και άκρας λειτουργικές κουζίνες τους. Με τις κουζίνες αυτές οι οικογένειες μπορούσαν πράγματι να μαγειρεύουν, να θερμαίνουν το χώρο, να ζεσταίνουν νερό και να παράγουν στάτες που χρησιμοποιούνταν στο πλύσιμο.

Η επιχείρηση συνέχισε με την καινοτόμο παραγωγή εργαλείων για ζύγιση, παράλληλα με την κατασκευή των νέων κουζινών της με ξύλα. Για την ερευνητικότητα του στον τομέα αυτό, το 1906, το τμήμα μετρολογίας της Διεθνούς Έκθεσης του Μιλάνου απονέμει το Χάλκινο Μετάλλιο στον Antonio Bertazzoni.



# Περισσότερη άνεση, μεγαλύτερη αποδοτικότητα

Οι πρωτοποριακοί φούρνοι αερίου La Germania με αέρα MultiGas διασφαλίζουν ενιαία θερμότητα και τους ελάχιστους δυνατούς χρόνους ψήσματος, για να διατηρείται η φυσική σύσταση των τροφών. Επίσης, σας δίνουν τη δυνατότητα να μαγειρεύετε παράλληλα διάφορα φαγητά χωρίς να αναμειγνύονται ούτε οι γεύσεις, αλλά ούτε και οι μυρωδιές.

Ορισμένα μοντέλα κουζινών La Germania διαθέτουν ηλεκτρικούς πολυλειτουργικούς αερόθερμους φούρνους, με 9 ή 4 τρόπους ψήσματος.

Πρωτοποριακή τεχνολογία εφαρμόζει η Bertazzoni στους νέους ΥΒΡΙΔΙΚΟΥΣ φούρνους.

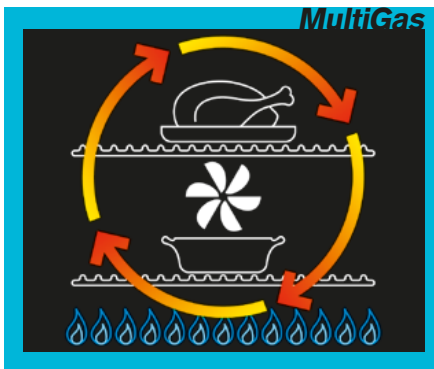
Τα πλεονεκτήματα του MultiGas φούρνου συμπληρώνονται από την αερόθερμη λειτουργία στην οποία ο φούρνος ψήνει μόνο με ηλεκτρισμό με την ενεργοποίηση της κυκλικής αντίστασης που υπάρχει στην πλάτη του θαλάμου του φούρνου τοποθετημένη περιμετρικά του ανεμιστήρα. Προκύπτει επομένως ένας μοναδικός φούρνος που μπορεί να ψήνει είτε με τροφοδοσία αερίου είτε μόνο με ηλεκτρισμό.

Όλη η πρωτοποριακή τεχνολογία στη διάθεσή σας για να έχετε τα καλύτερα και νοστιμότερα αποτελέσματα στην μαγειρική σας.

Οι εστίες μαγειρέματος διπλής φλόγας έχουν ισχύ φωτιάς από 3,8 έως και 5 kW και επιτρέπουν ακριβή ρύθμιση της φλόγας ώστε, κατά το μαγείρεμα, να μπορείτε να ρυθμίζετε την ισχύ της από πολύ χαμηλά έως πολύ υψηλά. Η εστία διπλής φλόγας των 5kW είναι και διπλής ζώνης δηλαδή μπορεί να ανάβει ξεχωριστά μόνο ο εσωτερικός δακτύλιος ή και οι δύο ταυτόχρονα. Επίσης η εστία αυτή έχει διασπορέα από μπρούτζο ο οποίος είναι εξαιρετικά ανθεκτικός στην δυνατή φλόγα (φωτογραφία δεξιάς σελίδας)



ΜΠΡΟΥΤΖΙΝΟΙ  
ΔΙΑΣΠΟΡΕΙΣ



Οι φούρνοι αερίου με αέρα MultiGas εγγυώνται την ίδια απόδοση στο ψήσιμο ακόμα και σε διαφορετικά επίπεδα.

Έτσι, η προετοιμασία των φαγητών γίνεται πιο γρήγορα και μπορείτε, για παράδειγμα, να ροδίσετε το κρέας και παράλληλα να ψήσετε κι ένα κέικ.

Η La Germania υπήρξε η πρώτη επιχείρηση στην αγορά που εισήγαγε αυτόν τον τρόπο ψήσματος σε όλες τις κουζίνες της σειράς της.

Για μεγαλύτερη ασφάλεια και καλύτερη προστασία των παιδιών, η σειρά La Germania διαθέτει ηλεκτρονική ανάφλεξη one-touch με την απλή πίεση κάθε επιλογέα, και βαλβίδες ασφαλείας για τις εστίες μαγειρέματος, τους φούρνους και το grill αερίου, οι οποίες διακόπτουν την παροχή αερίου σε περίπτωση που σβήσει η φλόγα.

Η σειρά του επιπρόσθετου εξοπλισμού (σελ. 77 & 83) περιλαμβάνει ανοξείδωτες πλάτες, διακοσμητικά καλύμματα ποδιών, σχάρες ψήσματος, καθώς και πολλά άλλα εξαρτήματα για την ολοκλήρωση της εμφάνισης και της λειτουργικότητας της κουζίνας σας.



**Επεξήγηση συμβόλων  
λειτουργιών των φούρνων που  
χρησιμοποιούνται στον  
κατάλογο**



ενεργοποίηση φωτισμού



ενεργοποίηση πάνω περιφερειακή  
αντίστασης



ενεργοποίηση κάτω αντίστασης /  
κάτω καυστήρα αερίου



ταυτόχρονη ενεργοποίηση πάνω  
περιφερειακής και κάτω αντίστασης



ενεργοποίηση grill και περιφερειακής  
πάνω αντίστασης



ενεργοποίηση grill (εσωτερικό τμήμα πάνω  
αντίστασης) / καυστήρας grill αερίου



διατήρηση θερμότητας



ηυρόθλιση



γρήγορη προθέρμανση



ψήσιμο με θερμό αέρα με την ταυτόχρονη  
ενεργοποίηση της κυκλικής αντίστασης στην  
ηλένη του θαλάμου του φούρνου και του  
ανεμιστήρα



ενεργοποίηση grill και περιφερειακής πάνω  
αντίστασης με ομοιόμορφη κυκλοφορία  
θερμότητας από την λειτουργία του  
ανεμιστήρα



MultiGas ή Pizza Oven - ενεργοποίηση  
κάτω καυστήρα αερίου με ομοιόμορφη  
κυκλοφορία θερμότητας από την λειτουργία  
του ανεμιστήρα



ταυτόχρονη ενεργοποίηση πάνω  
περιφερειακής και κάτω αντίστασης με  
ομοιόμορφη κυκλοφορία θερμότητας από την  
λειτουργία του ανεμιστήρα



Pizza Oven - ενεργοποίηση κάτω αντίστασης  
και κυκλοφορία θερμού αέρα με την  
ταυτόχρονη λειτουργία της κυκλικής αντίστασης  
στην ηλένη του θαλάμου και του ανεμιστήρα



Pizza Oven - ενεργοποίηση κάτω αντίστασης  
και κυκλοφορία θερμού αέρα με την  
ταυτόχρονη λειτουργία της κυκλικής αντίστασης  
στην ηλένη του θαλάμου και του ανεμιστήρα



λειτουργία μόνο του ανεμιστήρα για  
γρήγορο ξεπαγωμα κατεψυγμένων τροφών



ενεργοποίηση σούβλας και ηλεκτρικού grill



αυτόματος μάγειρας



Ψήσιμο με μικροκύματα

**Επεξήγηση συμβόλων, που θα βρείτε στα στοιχεία κάθε φούρνου, τα οποία υποδεικνύουν  
τον τύπο του φούρνου (ηλεκτρικός, αερίου, μικτής τροφοδοσίας κτλ.)**



ηλεκτρικός αερόθερμος  
πολλαπλών λειτουργιών  
MultiFunction



φούρνος αερίου  
με αέρα MultiGas  
και grill αερίου



φούρνος ηλεκτρικός με  
δυναμική κυκλοφορία  
θερμότητας Eco-MultiFunction



ηλεκτρικός αερόθερμος πολλαπλών  
λειτουργιών MultiFunction με  
σύστημα δύο τουρμπινών



ηλεκτρικός  
με grill  
και σούβλα



ΥΒΡΙΔΙΚΟΣ  
μικτής  
τροφοδοσίας



μικτής τροφοδοσίας με  
φούρνο αερίου με αέρα  
MultiGas και grill ηλεκτρικό



ρυθμιζόμενο  
ηλεκτρικό  
grill



φούρνος αερίου  
και grill αερίου



ηλεκτρικός αερόθερμος πολλαπλών  
λειτουργιών MultiFunction με  
σύστημα δύο διαγώνιων τουρμπινών





Παλέτα χρωμάτων κουζινών F.lli Bertazzoni

PROFESSIONAL	PROFESSIONAL	PROFESSIONAL	PROFESSIONAL	PROFESSIONAL MASTER
ARANCIO (AR) RAL 2004	ROSSO (RO) RAL 3001	GIALLO (GI) RAL 1021	BIANCO (BI) RAL 9003	VINO (VI) RAL 3004



# Περιεχόμενα

## PROFESSIONAL SERIES

φούρνοι	σελ. 10
εστίες	σελ. 12
ελεύθερες κουζίνες	σελ. 14

## MASTER SERIES

	σελ. 16
--	---------

## HERITAGE SERIES

	σελ. 18
--	---------

## PRIMA

90εκ.	σελ. 22
60εκ.	σελ. 24
απορροφητήρες	σελ. 23, 25

## AMERICANA

A 90εκ.	σελ. 28
B 90εκ.	σελ. 29
B 60εκ.	σελ. 32
C 90εκ.	σελ. 34
C 60εκ.	σελ. 36
D 90εκ.	σελ. 38
απορροφητήρες	σελ. 31, 33, 35, 37, 39

## FUTURA

C 60εκ.	σελ. 42
D 60εκ.	σελ. 43
D 90εκ.	σελ. 50
φούρνοι	σελ. 52
εστίες	σελ. 58
απορροφητήρες	σελ. 70
φούρνοι μικροκυμάτων	σελ. 72

## EPOCA

εντοιχισόμενα	σελ. 74
---------------	---------

## Πρόσθετος εξοπλισμός

	σελ. 77, 83
--	-------------

## Διαστασιολόγια

	σελ. 78
--	---------

<b>PROFESSIONAL MASTER HERITAGE</b>	<b>HERITAGE</b>	<b>MASTER HERITAGE</b>
<b>NERO (NE)</b> PANTONE PROCESS BLACK 7C	<b>VINO (VI)</b> RAL 3005	<b>CREMA (CR)</b> RAL 1013

# Professional Series



## 76εκ. – φούρνος XXL ηλεκτρικός ΠΥΡΟΥΛΥΤΙΚΟΣ MultiFunction F30 PRO XT

## 60εκ. – φούρνος ηλεκτρικός MultiFunction F60 PRO XT/12

Χρώμα	ανοξείδωτο	ανοξείδωτο
Διαστάσεις ΠΥΒ (χιρ)	758 x 728 x 587	598 x 601 x 566
Φούρνος	Ηλεκτρικός πυρολυτικός πολήλαπλών λειτουργιών με σύστημα δύο διαγώνιων τουρμπινών για ψήσιμο με θερμό αέρα	Ηλεκτρικός πολήλαπλών λειτουργιών
Χωρητικότητα (lt)	116	65
Χαρακτηριστικά	<p>χειρισμός με περιστρεφόμενους επιλογείς και υψηλής ανάλυσης οθόνη αφής LCD – προγραμματιστής και αυτόματος μάγειρας με 33 προκαθορισμένες συνταγές – αισθητήρας θερμοκρασίας φαγητού (FoodProbe) – μεταλλικές επινικελωμένες ράγες για εύκολη κύλιση των ταψιών – μασιφ μεταλλικό χερούλι πόρτας – επιλογείς με μεταλλικό φινιρίσμα – ανεμιστήρας περιφερειακής ψύξης – διπλός διαγώνιος φωτισμός – μεντεσέδες πόρτας SoftMotion</p> <p>7 επίπεδα ψησίματος και θάλαμος φούρνου σε γκρι "Easy to Clean" πυρολυτικού εμαγιέ, το οποίο δεν απορροφά τα λίπη και καθαρίζεται εύκολα – ένα επίπεδο τηλεσκοπικών βραχιόνων με πλήρη εξαγωγή – πόρτα με 4 θερμομονωτικά κρύσταλλα</p>	<p>5 επίπεδα ψησίματος και μαύρο εμαγιέ – ένα επίπεδο τηλεσκοπικών βραχιόνων – πόρτα με 3 θερμομονωτικά κρύσταλλα</p>
Εξαρτήματα	2 σχάρες και 1 ταψί – για να επιλέξετε επιπλέον εξοπλισμό ανατρέξτε στις σελίδες 77 και 83	
Ενεργειακή Κατηγορία	A	A
Serial Number	R3499V24R1008	R1449V24RC489



**Σύστημα δύο διαγώνιων  
τουρμπινών για ψήσιμο  
με θερμό αέρα**

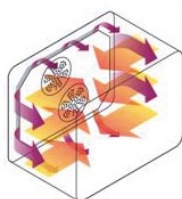




**76εκ. – φούρνος XXL ηλεκτρικός  
ΠΥΡΟΥΛΥΤΙΚΟΣ MultiFunction  
F30 CON XT**

**60εκ. – φούρνος ηλεκτρικός  
MultiFunction  
F60 CON XT/12**

Χρώμα	μαύρο κρύσταλλο με ανοξείδωτο λεπτό πλαίσιο	μαύρο κρύσταλλο με ανοξείδωτο λεπτό πλαίσιο
Διαστάσεις ΠΥΒ (χιλ)	758 x 728 x 575	598 x 601 x 566
Φούρνος	Ηλεκτρικός πυρολυτικός πολυλειτουργιών με σύστημα δύο διαγώνιων τουρμπινών για ψήσιμο με θερμό αέρα	Ηλεκτρικός πολυλειτουργιών
Χωρητικότητα (λίτ)	116	65
Χαρακτηριστικά	<p>χειρισμός με υψηλής ανάλυσης οθόνη αφής LCD – προγραμματιστής και αυτόματος μάγειρας με 33 προκαθορισμένες συνταγές – αισθητήρας θερμοκρασίας φαγητού (FoodProbe) – μεταλλικές επενικειωμένες ράγες για εύκολη κύλιση των ταψιών – χερούλι από κρύσταλλο ασφαλείας – ανεμιστήρας περιφερειακής ψύξης – διπλός διαγώνιος φωτισμός – μεντεσέδες πόρτας SoftMotion</p> <p>7 επίπεδα ψήσιματος και θάλαμος φούρνου σε γκρι "Easy to Clean" πυρολυτικού εμαγιέ, το οποίο δεν απορροφά τα λίπη και καθαρίζεται εύκολα – ένα επίπεδο τηλεσκοπικών βραχιόνων με πλήρη εξαγωγή – πόρτα με 4 θερμομονωτικά κρύσταλλα</p>	
Εξαρτήματα	2 σχάρες και 1 ταψί – για να επιλέξετε επιπλέον εξοπλισμό ανατρέξτε στις σελίδες 77 και 83	
Ενεργειακή Κατηγορία	A	A
Serial Number	R3299V24R1008	R1349V24RC489



## Σύστημα δύο διαγώνιων τουρμπινών για ψήσιμο με θερμό αέρα

Οι φούρνοι, αμερικάνικου στιλ 76 εκ., διαθέτουν διπλό διαγώνιο σύστημα ομοιόμορφης διανομής θερμού αέρα παρέχοντας μια ισορροπημένη ροή και επομένως ομοιόμορφη κατανομή της θερμότητας σε όλο το θάλαμο του φούρνου. Οι δύο περιστροφικές αντιστάσεις των τουρμπινών εγγυώνται ομοιόμορφο ψήσιμο και συντομότερους χρόνους σε σχέση με το σύνθετο σύστημα μίας τουρμπίνας

## Professional Series



### Υβριδικές εστίες

Η ιδέα της υβριδικής εστίας BERTAZZONI βραβεύτηκε διότι οι τμηματοποιημένες εστίες προσφέρουν τη μεγαλύτερη ευελιξία και λειτουργικότητα στην κουζίνα. Οι εστίες χαμηλής ακμής 90εκ έχουν έξι σηννα σχεδιαστεί ώστε να αποτελούνται από τρεις επιμέρους εστίες 30εκ. Υπάρχει επιλογή πέντε συνδυασμών των τμημάτων και προκύπτουν εστίες εξ' ολοκλήρου αερίου, εστία κεραμική επαγωγικής τεχνολογίας μέχρι και μοντέλο που συνδυάζει εστία αερίου, ανοξείδωτη ψησταριά terranjakki και επαγωγικές εστίες.

Τα τμήματα αερίου αποτελούνται από καυστήρες ισχύος με μπρούτζινους διασπορείς και με διπλή ανεξάρτητη λειτουργία στις εστίες διπλού καυστήρα - Wok. Το τμήμα του terranjakki κατασκευάζεται από ανοξείδωτο χάλυβα και έχει ηλεκτρικά θερμαντικά στοιχεία τα οποία ελέγχονται από δύο ξεχωριστά χειριστήρια για ψήσιμο σε δύο ζώνες διαφορετικών θερμοκρασιών. Το τμήμα της επαγωγικής σε κεραμικό γυαλί δύο ζωνών παρέχει εξαιρετικά ταχύ και ασφαλές μαγείρεμα με ακριβή έλεγχο της θερμοκρασίας κάθε στιγμή.

Ο σχεδιασμός των υβριδικών εστιών της BERTAZZONI αναπτύχθηκε σε συνεργασία με το σχεδιαστή Stefano Giovannoni και κέρδισε το διάσημο Interior Design Best of Year Award.

Η καθαρότητα και η απλότητα των γραμμών τους ταιριάζει απόλυτα με το ύφος των σειρών φούρνων της BERTAZZONI Professional Series και Design Series (σελ.10).

Η σειρά των υβριδικών εστιών είναι διαθέσιμη σε 90 και 60εκ πλάτος. Οι εστίες 60 εκατοστών αποτελούνται από ένα συνδυασμό 2 τμημάτων 30εκ. φυσικού αερίου ή υγραερίου με 3 καυστήρες.

Οι υβριδικές εστίες συναρμολογούνται στο εργοστάσιο για ευκολία εγκατάστασης.



# Professional Series



## 90εκ. – 3 εστίες αερίου και ανοιξείδωτη πλάκα ψησίματος PM36 3 OG X

σάρες κυτταρίδου, μπρούτζινο διασπορείς, 1 εστία διπλής φλόγας και διπλής ζώνης - 5.0kW, 1 εστία ταχεία - 3.0kW, 1 κανονική - 1.75kW και μασίφ ανοιξείδωτη πλάκα ψησίματος (terranjaki) - 0.8kW, μασίφ μεταλλικοί επιλογείς  
Κωδικός EAN: 8051407833960  
Serial Number: R1699V24RC303



## 90εκ. – κεραμικό πλάτο 5 εστιών επαγωγικής τεχνολογίας PM36 0 IG X

4 ζώνες διαμέτρου 14.5εκ.-1.8kW και 1 διαμέτρου 26εκ.-3.7kW, μασίφ μεταλλικοί επιλογείς  
Κωδικός EAN: 8051407835551  
Serial Number: R2299V24RC303



## 90εκ. – 3 εστίες αερίου & 2 κεραμικές επαγωγικής τεχνολογίας PM36 3 IO X

σάρες κυτταρίδου, μπρούτζινο διασπορείς, 1 εστία διπλής φλόγας και διπλής ζώνης - 5.0kW, 1 εστία ταχεία - 3.0kW, 1 κανονική - 1.75kW και δύο κεραμικές επαγωγικής τεχνολογίας διαμέτρου 18εκ.-1.8kW, μασίφ μεταλλικοί επιλογείς  
Κωδικός EAN: 8051407830204  
Serial Number: R1999V24RC303



## 90εκ. – 1 εστία αερίου, ανοιξείδωτη πλάκα ψησίματος & 2 κεραμικές επαγωγικής τεχνολογίας PM36 1 IG X

σάρες κυτταρίδου, μπρούτζινο διασπορείς, 1 εστία αερίου διπλής φλόγας και διπλής ζώνης - 5.0kW, μασίφ ανοιξείδωτη πλάκα ψησίματος (terranjaki) - 0.8kW και δύο επαγωγικές διαμέτρου 18εκ.-1.8kW, μασίφ μεταλλικοί επιλογείς  
Κωδικός EAN: 8051407830211  
Serial Number: R2499V24RC303



## 90εκ. – 5 εστίες αερίου

### PM36 5 SO X

σάρες κυτταρίδου, μπρούτζινο διασπορείς, 1 εστία διπλής φλόγας και διπλής ζώνης - 5.0kW, 2 εστίες ταχείες - 3.0kW και 2 κανονικές - 1.75kW, μασίφ μεταλλικοί επιλογείς  
Κωδικός EAN: 8051407831607  
Serial Number: R1199V24RC000



ΜΠΡΟΥΤΖΙΝΟΙ ΔΙΑΣΠΟΡΕΙΣ

## 60εκ. – 3 εστίες αερίου

### PM60 3 O X

σάρες κυτταρίδου, μπρούτζινο διασπορείς, 1 εστία διπλής φλόγας και διπλής ζώνης - 5.0kW, 1 ταχεία - 3.0kW και 1 κανονική - 1.75kW, μασίφ μεταλλικοί επιλογείς  
Κωδικός EAN: 8051407835513  
Serial Number: RP799V24RC000



## 92εκ. – 6 εστίες αερίου ελεύθερης τοποθέτησης

### CB36 6 00 X


σάρες κυτταρίδου, μπρούτζινο διασπορείς, 1 εστία διπλής φλόγας και διπλής ζώνης - 5.0kW, 1 ταχεία - 3.0kW, 3 κανονικές - 1.75kW και 1 βοηθητική - 1.0kW, μασίφ μεταλλικοί επιλογείς  
Κωδικός EAN: 8051407835766  
Serial Number: RF999V24RC000



Όταν προορίζονται για σύνδεση με υγραέριο – GPL περιλαμβάνουν ρυθμιστή πίεσης 29mbar - 3kg/h για σύνδεση ΜΟΝΟ με μεταλλικούς εύκαμπτους σωλήνες ή εγκατάσταση χαλκοσωλήνων



# Professional Series



FoodProbe



PRO100 5IND MFE T AR T



PRO100 5IND MFE T VI T

PRO100 6 MFE T RO T

PRO100 5IND MFE T X T

PRO100 6 MFE T GI T

PRO100 5IND MFE T NE T

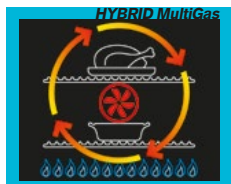

PRO100 6 MFE T BI T

**100x60 – κεραμικό πλάτο με 5 επαγωγικές εστίες – 3 φούρνοι ηλεκτρικοί  
PRO100 5IND MFE T ... T**

**100x60 – 6 εστίες αερίου με μπρούτζινους διασπορείς – 3 φούρνοι ηλεκτρικοί  
PRO100 6 MFE T ... T**

Χρώμα	<b>X</b> – εσ' ολοκλήρου ανοξείδωτη, <b>BI</b> – λευκό, <b>AR</b> – πορτοκαλί, <b>GI</b> – κίτρινο, <b>RO</b> – κόκκινο, <b>VI</b> – κόκκινο κρασί ματ, <b>NE</b> – μαύρο ματ	
Διαστάσεις ΠΥΒ (χιλ)	995 x 895-915 x 600	995 x 895-915 x 600
Εστίες	5 κεραμικές επαγωγικές τεχνολογίας (1 x Ø 23εκ.-3.0kW, 2 x Ø 16εκ.-1.4kW και 2 x Ø 20εκ.-2.0kW)	6 αερίου με μπρούτζινους διασπορείς και ενιασμένες αχάρες χυτοσίδηρου (2 διηλής φλόγας και διηλής ζώνης - 5.0kW, 1 ταχεία - 3.0kW, 3 κανονικές - 1.75kW)
Ανάφλεξη	–	ηλεκτρονική με την πίεση κάθε επιλογή
Φούρνος	<p>κύριος φούρνος: Ηλεκτρικός πολλαπλών λειτουργιών</p> <p>βοηθητικός φούρνος: Ηλεκτρικός με αντιστάσεις, grill και σούβλα</p> <p>3ος μικρός φούρνος: Ηλεκτρικός με ισχυρό ρυθμιζόμενο grill</p> <p>κύριος φούρνος: 69, βοηθητικός φούρνος: 54, 3ος μικρός φούρνος: 24</p>	
Χωρητικότητα (lit)	κύριος φούρνος: 69, βοηθητικός φούρνος: 54, 3ος μικρός φούρνος: 24	
Χαρακτηριστικά	<p>ψηφιακός προγραμματιστής με άμεση πληροφόρηση για την λειτουργία του φούρνου και θερμομέτρο για τον έλεγχο της θερμοκρασίας του φαγητού κάθε στιγμή (FoodProbe) – επιλογές με μεταλλικό φινιρίσμα – πόρτες με τρία θερμομονωτικά κρύσταλλα και σύστημα εύκολου ανοίγματος και απαλού κλεισίματος – αφαιρούμενα εσωτερικά κρύσταλλα ποτών για ευκολότερο καθαρισμό – θερμοθάλαμα συρτάρι με εύκολο άνοιγμα toe kick – ανεμιστήρας περιφερειακής ψύξης – διακοσμητικό κάλυμμα των μεγάλων μεταλλικών κυλινδρικών ποδιών τα οποία ρυθμίζονται καθ' ύψος</p>	
Εξαρτήματα	<p>κύριος φούρνος: τηλεσκοπικοί βραχίονες ενός επιπέδου, 2 αχάρες, 1 ταψί και 1 αχάρα grill – βοηθητικός φούρνος: τηλεσκοπικοί βραχίονες ενός επιπέδου, 1 αχάρα, 1 ταψί και 1 αχάρα grill – ρυθμιστής πίεσης 29mbar-3kg/h για σύνδεση MONO με μεταλλικούς εύκαμπτους σωλήνες ή εγκατάσταση χαλκοσωλήνων εαν προορίζεται για σύνδεση με υπαέρειο GPL – για να επιλέξετε επιπλέον εξοπλισμό ανατρέξτε στις σελίδες 77 και 83</p>	
Ενεργειακή Κατηγορία	A	A
Serial Number	R5549V24R1512 – <b>X</b> R6349V24R1512 – <b>BI, AR, GI, RO, VI, NE</b>	R4299V24R1512 – <b>X</b> R4999V24R1512 – <b>BI, AR, GI, RO, VI, NE</b>





PRO90 6HYB GI T



PRO90 5IND MFE S VI T



PRO90 6 HYB RO T



PRO90 5IND MFE S X T



PRO90 6 HYB AR T



PRO90 5IND MFE S NE T

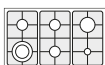


PRO90 6 HYB BI T

90x60 – 6 εστίες αερίου με μπρούτζινους διασπορείς – φούρνος ΥΒΡΙΔΙΚΟΣ  
PRO90 6 HYB ... T

90x60 – κεραμικό πηλό με 5 επαγωγικές εστίες – φούρνος ηλεκτρικός MultiFunction  
PRO90 5IND MFE S ... T

Χρώμα	X – εξ' ολοκλήρου ανοξείδωτη, BI – λευκό, AR – πορτοκαλί, GI – κίτρινο, RO – κόκκινο, VI – κόκκινο κρασί ματ, NE – μαύρο ματ	
Διαστάσεις ΠΥΒ (χιλ)	895 x 895-915 x 600	895 x 895-915 x 600
Εστίες	6 αερίου με μπρούτζινους διασπορείς (1 διπλής φλόγας και διπλής ζώνης - 5.0kW, 1 ταχεία - 3.0kW, 3 κανονικές - 1.75kW και 1 βοηθητική - 1.0kW)	5 κεραμικές επαγωγικές τεχνολογίας (1 x Ø 23εκ.-3.0kW, 2 x Ø 16εκ.-1.4kW, 2 x Ø 20εκ.-2.0kW)
Ανάφλεξη	ηλεκτρονική με την πίεση κάθε επιλογέα	–
Φούρνος	ΥΒΡΙΔΙΚΟΣ: Ψήνει είτε με αέριο είτε με ηλεκτρισμό 	Ηλεκτρικός πολλαπλών λειτουργιών 
Χωρητικότητα (lit)	124	103
Ασφάλεια διαρροής	ναί	–
Χαρακτηριστικά	ψηφιακός προγραμματιστής με άμεση πληροφόρηση για την λειτουργία του φούρνου και θερμομόντρο (FoodProbe) για τον έλεγχο της θερμοκρασίας του φαγητού κάθε στιγμή (μόνο στο μοντέλο με ηλεκτρικό φούρνο) – επιλογείς με μεταλλικό φινιρίσμα – πόρτες με τρία θερμομονωτικά κρύσταλλα και σύστημα εύκολου ανοίγματος και απαλού κλείσματος – αφαιρούμενα εσωτερικά κρύσταλλα ποτών για ευκολότερο καθαρισμό – θερμοστάσιος συρτάρι – ανεμιστήρας περιφερειακής ψύξης – ανοξείδωτα κυλινδρικά πόδια τα οποία ρυθμίζονται καθ' ύψος	
Εξαρτήματα	τηλεσκοπικοί βραχίονες ενός επιπέδου, 2 οχάρες, 1 ταγί και 1 οχάρα grill – ρυθμιστής πίεσης 29mbar-3kg/h για σύνδεση ΜΟΝΟ με μεταλλικούς εύκαμπτους σωλήνες ή εγκατάσταση χαλκοσωλήνων εαν προορίζεται για σύνδεση με υγραέριο GPL – για να επιλέξετε επιπλέον εξοπλισμό ανατρέξτε στις σελίδες 77 και 83	
Ενεργειακή Κατηγορία	A	A
Serial Number	R2699V24R1512 – X R3249V24R1512 – BI, AR, GI, RO, VI, NE	R4499V24R1512 – X R4999V24R1512 – BI, AR, GI, RO, VI, NE



# Master Series



MAS90 6 MFE D VI T



MAS90 6 MFE D CR T





MAS90 6 MFE D NET

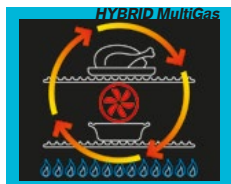


MAS90 6 MFE D X T

## 90x60 – 6 εστίες αερίου με μπρούτζινους διασπορείς – 2 φούρνοι ηλεκτρικοί MAS90 6 MFE D ... T

Χρώμα	<b>X</b> – εξ' ολοκλήρου ανοξείδωτη, <b>CR</b> – κρεμ ματ, <b>VI</b> – κόκκινο κρασί ματ, <b>NE</b> – μαύρο ματ
Διαστάσεις ΠΥΒ (χιλ)	895 x 895-915 x 600
Εστίες	6 αερίου με μπρούτζινους διασπορείς και σχάρες από ενισχυμένο κράμα χυτοσίδηρου (1 διπλής φλόγας και διπλής ζώνης - 5.0kW, 1 ταχεία - 3.0kW, 3 κανονικές - 1.75kW και 1 βοηθητική - 1.0kW)
Ασφάλειες διαρροής	ναι
Φούρνος	κύριος φούρνος: Ηλεκτρικός πολλαπλών λειτουργιών MultiFunction  βοηθητικός φούρνος: Ηλεκτρικός με αντιστάσεις, grill και σουβλά 
Χωρητικότητα (lit)	κύριος φούρνος: 69, βοηθητικός φούρνος: 38
Χαρακτηριστικά	ηλεκτρονική ανάφλεξη με την πίεση κάθε επιλογέα – θερμόμετρο με την ένδειξη θερμοκρασίας φούρνου – επιλογείς SoftTouch – πόρτες με τρία θερμομονωτικά κρύσταλλα και σύστημα εύκολου ανοίγματος και απαλού κλεισίματος – αφαιρούμενα εσωτερικά κρύσταλλα πορτών για ευκολότερο καθαρισμό – θερμοθάλαμος – ανεμιστήρας περιφερειακής ψύξης – ανοξείδωτα κυλινδρικά πόδια τα οποία ρυθμίζονται καθ' ύψος
Εξαρτήματα	κύριος φούρνος: 2 σχάρες, 1 ταψί και 1 σχάρα grill – βοηθητικός φούρνος: 1 σχάρα, 1 ταψί και 1 σχάρα grill – ρυθμιστής πίεσης 29mbar-3kg/h για σύνδεση MONO με μεταλλικούς εύκαμπτους σωλήνες ή εγκατάσταση χαλκοσωλήνων εάν προορίζεται για σύνδεση με υγραέριο GPL – για να επιλέξετε επιπλέον εξοπλισμό ανατρέξτε στις σελίδες 77 και 83
Ενεργειακή Κατηγορία	A
Serial Number	R3099V24R1163 – <b>X</b> R3299V24R1163 – <b>NE, CR, VI</b>





MAS90 6 HYB S CR T



MAS90 6 MFE S VI T



MAS90 6 MFE S NE T

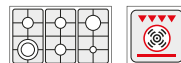
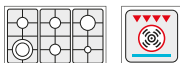


MAS90 6 HYB S X T

90x60 – 6 εστίες αερίου με μπρούτζινους  
διασπορείς – φούρνος ΥΒΡΙΔΙΚΟΣ  
**MAS90 6 HYB S ... T**

90x60 – 6 εστίες αερίου με μπρούτζινους  
διασπορείς – φούρνος ηλεκτρικός  
**MAS90 6 MFE S ... T**

Χρώμα	<b>X</b> – εξ' ολοκλήρου ανοξείδωτη, <b>CR</b> – κρεμ ματ, <b>VI</b> – κόκκινο κρασί ματ, <b>NE</b> – μαύρο ματ	
Διαστάσεις ΠΥΒ (χιλ)	895 x 895-915 x 600	
Εστίες	6 αερίου με μπρούτζινους διασπορείς και σχάρες από ενισχυμένο κράμα χυτοσίδηρου (1 διπλής φλόγας και διπλής ζώνης - 5.0kW, 1 ταχεία - 3.0kW, 3 κανονικές - 1.75kW και 1 βοηθητική - 1.0kW)	
Ασφάλειες διαρροής	ναι	ναι
Φούρνος	<b>ΥΒΡΙΔΙΚΟΣ:</b> Ψήνει είτε με αέριο είτε με ηλεκτρισμό 	Ηλεκτρικός πολλαπλών λειτουργιών MultiFunction 
Χωρητικότητα (λίτ)	124	103
Ασφάλεια διαρροής	ναι	–
Χαρακτηριστικά	ηλεκτρονική ανάφλεξη με την πίεση κάθε επιλογέα – θερμόμετρο με την ένδειξη θερμοκρασίας φούρνου (μόνο στο μοντέλο με ηλεκτρικό φούρνο) – επιλογείς SoftTouch – πόρτα με τρία θερμομονωτικά κρύσταλλα και σύστημα εύκολου ανοίγματος και απαλού κλεισίματος – αφαιρούμενα εσωτερικά κρύσταλλα πόρτας για ευκολότερο καθαρισμό – θερμοστάσιμος σιρτάρι – ανεμιστήρας περιφερειακής ψύξης – ανοξείδωτα κυλινδρικά πόδια τα οποία ρυθμίζονται καθ' ύψος	
Εξαρτήματα	τηλεσκοπικοί βραχίονες ενός επιπέδου, 2 σχάρες, 1 ταψί και 1 σχάρα grill – ρυθμιστής πίεσης 29mbar-3kg/h για σύνδεση ΜΟΝΟ με μεταλλικούς εύκαμπτους σωλήνες ή εγκατάσταση χαλκοσωληνών εάν προορίζεται για σύνδεση με υγραέριο GPL – για να επιλέξετε επιπλέον εξοπλισμό ανατρέξτε στις σελίδες 77 και 83	
Ενεργειακή Κατηγορία	A	A
Serial Number	R2399V24R1163 – <b>X</b> R2599V24R1163 – <b>NE, CR, VI</b>	R2599V24R1163 – <b>X</b> R2799V24R1163 – <b>NE, CR, VI</b>



# Heritage Series






HER100 6 MFE T VI T



HER100 6 MFE T CR T

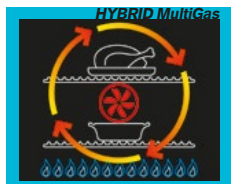
HER100 6 MFE T NE T

**100x60 – 6 εστίες αερίου με μπρούτζινους διασπορείς –  
3 φούρνοι ηλεκτρικοί  
HER100 6 MFE T ... T**

Χρώμα	<b>CR</b> – κρεμ ματ, <b>VI</b> – κόκκινο κρασί ματ, <b>NE</b> – μαύρο ματ
Διαστάσεις ΠΥΒ (χιλ)	995 x 895-915 x 600
Εστίες	6 αερίου με μπρούτζινους διασπορείς και σχάρες από ενισχυμένο κράμα χυτοσίδηρου (2 διπλής φλόγας και διπλής ζώνης - 5.0kW, 1 ταχεία - 3.0kW, 3 κανονικές - 1.75kW)
Ασφάλειες διαρροής	ναι
Φούρνος	κύριος φούρνος: Ηλεκτρικός πολλαπλών λειτουργιών MultiFunction  βοηθητικός φούρνος: Ηλεκτρικός με αντιστάσεις, grill και σουβλά  3ος μικρός φούρνος: Ηλεκτρικός με ισχυρό ρυθμιζόμενο grill 
Χωρητικότητα (lit)	κύριος φούρνος: 69, βοηθητικός φούρνος: 54, 3ος μικρός φούρνος: 24
Χαρακτηριστικά	ηλεκτρονική ανάφλεξη με την πίεση κάθε επιλογέα – θερμόμετρο με την ένδειξη θερμοκρασίας φούρνου – επιλογείς μααίφ μεταλλικοί – πόρτες με τρία θερμομονωτικά κρύσταλλα και σύστημα εύκολου ανοίγματος και απαλού κλεισίματος – αφαιρούμενα εσωτερικά κρύσταλλα πορτών για ευκολότερο καθαρισμό – θερμοστάσιμος συρτάρι με εύκολο άνοιγμα toe-kick – ανεμιστήρας περιφερειακής ψύξης – διακοσμητικό κάλυμμα των μεγάλων μεταλλικών κυλινδρικών ποδιών τα οποία ρυθμίζονται καθ' ύψος
Εξαρτήματα	κύριος φούρνος: τηλεσκοπικοί βραχίονες ενός επιπέδου, 2 σχάρες, 1 ταψί και 1 σχάρα grill – βοηθητικός φούρνος: τηλεσκοπικοί βραχίονες ενός επιπέδου, 1 σχάρα, 1 ταψί και 1 σχάρα grill – ρυθμιστής πίεσης 29mbar-3kg/h για σύνδεση MONO με μεταλλικούς εύκαμπτους σωλήνες ή εγκατάσταση χαλκοσωλήνων εάν προορίζεται για σύνδεση με υγραέριο GPL – για να επιλέξετε επιπλέον εξοπλισμό ανατρέξτε στις σελίδες 77 και 83
Ενεργειακή Κατηγορία	A
Serial Number	R4999V24R1512







HER90 6 MFE S CR T



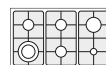
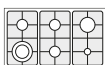
HER90 6 HYB S NE T

HER90 6 MFE S VI T

90x60 – 6 εστίες αερίου με μπρούτζινους  
διασπορείς – φούρνος ΥΒΡΙΔΙΚΟΣ  
**HER90 6 HYB S ... T**

90x60 – 6 εστίες αερίου με μπρούτζινους  
διασπορείς – φούρνος ηλεκτρικός  
**HER90 6 MFE S ... T**

Χρώμα	<b>CR</b> – κρεμ ματ, <b>VI</b> – κόκκινο κρασί ματ, <b>NE</b> – μαύρο ματ	
Διαστάσεις ΠΥΒ (χιλ)	895 x 895-915 x 600	
Εστίες	6 αερίου με μπρούτζινους διασπορείς και σχάρες από ενισχυμένο κράμα χυτοσίδηρου (1 διπλής φλόγας και διπλής ζώνης - 5.0kW, 1 ταχεία - 3.0kW, 3 κανονικές - 1.75kW και 1 βοηθητική - 1.0kW)	
Ασφάλειες διαρροής	ναι	ναι
Φούρνος	<b>ΥΒΡΙΔΙΚΟΣ:</b> Ψήνει είτε με αέριο είτε με ηλεκτρισμό 	Ηλεκτρικός πολλαπλών λειτουργιών MultiFunction 
Χωρητικότητα (λίτ)	124	103
Ασφάλεια διαρροής	ναι	–
Χαρακτηριστικά	ηλεκτρονική ανάφλεξη με την πίεση κάθε επιλογέα – θερμόμετρο με την ένδειξη θερμοκρασίας φούρνου (μόνο στο μοντέλο με ηλεκτρικό φούρνο) – επιλογείς μασίφ μεταλλικοί – πόρτες με τρία θερμομονωτικά κρύσταλλα και σύστημα εύκολου ανοίγματος και απατού κλεισίματος – αφαιρούμενα εσωτερικά κρύσταλλα πορτών για ευκολότερο καθαρισμό – θερμοθάλαμος αερίστη – ανεμιστήρας περιφερειακής ψύξης – ανοξείδωτα κυλινδρικά πόδια τα οποία ρυθμίζονται καθ' ύψος	
Εξαρτήματα	τηλεσκοπικοί βραχίονες ενός επιπέδου, 2 σχάρες, 1 ταψί και 1 σχάρα grill – ρυθμιστής πίεσης 29mbar-3kg/h για σύνδεση ΜΟΝΟ με μεταλλικούς εύκαμπτους σωλήνες ή εγκατάσταση χαλκοσωλήνων εάν προορίζεται για σύνδεση με υγραέριο GPL – για να επιλέξετε επιπλέον εξοπλισμό ανατρέξτε στις σελίδες 77 και 83	
Ενεργειακή Κατηγορία	A	A
Serial Number	R2999V24R1512	R3299V24R1512



### **Νέα σειρά, μοναδική Ιταλική φινέτσα στην κουζίνα σας**

Μοντέρνα αλλά ταυτόχρονα και κλασική η νέα σειρά PRIMA της Bertazzoni La Germania έρχεται να δώσει στην κουζίνα μοναδικό ύφος και χρώμα. Συνδυάζει το ανοξείδωτο με το κόκκινο χρώμα και το λευκό με πράσινο, μπλε, κόκκινο και μόκα. Επίσης έχετε την δυνατότητα να επιλέξετε απορροφητήρα στον ίδιο συνδυασμό χρωμάτων και να ομορφύνετε τον χώρο που χρησιμοποιείτε πιο συχνά όλη η οικογένειά σας. Διαλέξτε από την παλέτα των χρωμάτων μας αυτό που σας ταιριάζει και αποκτήστε μία κουζίνα μοναδικής ποιότητας και λειτουργικότητας που σχεδιάζεται και κατασκευάζεται στην Ιταλία.





# Prima



RIS9 5C 71 C WV



RIS9 5C 61 C WR



RIS9 5C 71 C WL



RIS9 5C 71 C WB



RIS9 5C 71 C W



RIS9 5C 71 C X

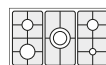
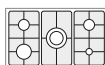


RIS9 5C 61 C XR

**90x60 – 5 εστίες αερίου –  
φούρνος ηλεκτρικός MultiFunction  
RIS9 5C 61 C ...**

**90x60 – 5 εστίες αερίου –  
φούρνος αερίου με αέρα MultiGas  
RIS9 5C 71 C ...**



Χρώμα	<b>W</b> – λευκή, <b>WR</b> – λευκή & κόκκινη, <b>WL</b> – λευκή & μόκα, <b>WB</b> – λευκή & μπλε, <b>WV</b> – λευκή & πράσινη, <b>X</b> – εξ' ολοκλήρου ανοξείδωτη, <b>XR</b> – ανοξείδωτη & κόκκινη	
Διαστάσεις ΠΥΒ (χιλ)	897 x 870-940 x 600	897 x 870-940 x 600
Εστίες	5 εστίες αερίου με αλουμινένιους διασπορές και σχάρες από χυτοσίδηρο (1 διπλής φλόγας - 4.0kW, 1 ταχεία - 3.0kW, 2 κανονικές - 1.75kW, 1 βοηθητική - 1.0kW)	
Ασφάλειες διαρροής	ναι	
Φούρνος	Ηλεκτρικός πολλαπλών λειτουργιών 	Αερίου με αέρα (MultiGas 4.5kW), grill ηλεκτρικό 
Χωρητικότητα (lit)	103	142
Ασφάλεια διαρροής	ναι	
Χαρακτηριστικά	καπάκι από κρύσταλλο ασφαλείας – ηλεκτρονική ανάφλεξη με την πίεση κάθε επιλογή – μηχανικός χρονοειδοποιτής – πόρτα με τρία θερμομονωτικά κρύσταλλα στο μοντέλο με ηλεκτρικό φούρνο και με δύο στο μοντέλο με φούρνο αερίου – αφαιρούμενο εσωτερικό κρύσταλλο πόρτας για ευκολότερο καθαρισμό – θερμοστάτος – ανεμιστήρας περιφερειακής ψύξης (μόνο στο μοντέλο RIS9 5C 61 C ...) – κυλινδρικά πόδια ρυθμιζόμενα καθ' ύψος	
Εξαρτήματα	2 σχάρες, 1 ταψί και 1 σχάρα grill – ρυθμιστής πίεσης 29mbar-3kg/h για σύνδεση ΜΟΝΟ με μεταλλικούς εύκαμπτους σωλήνες ή εγκατάσταση χαλκοσωλήνων εάν προορίζεται για σύνδεση με υγραέριο GPL – για να επιλέξετε επιπλέον εξοπλισμό ανατρέξτε στις σελίδες 77 και 83	
Ενεργειακή Κατηγορία	A	A+
Κωδικός EAN	8051277855871 (RIS9 5C 61 C WR) 8051277855901 (RIS9 5C 61 C WL) 8051277855888 (RIS9 5C 61 C WB) 8051277855895 (RIS9 5C 61 C WV) 8051277855864 (RIS9 5C 61 C W) 8051277855857 (RIS9 5C 61 C X) 8051277855116 (RIS9 5C 61 C XR)	8051277855376 (RIS9 5C 71 C WR) 8051277855406 (RIS9 5C 71 C WL) 8051277855383 (RIS9 5C 71 C WB) 8051277855390 (RIS9 5C 71 C WV) 8051277855369 (RIS9 5C 71 C W) 8051277855918 (RIS9 5C 71 C X) 8051277855925 (RIS9 5C 71 C XR)
Serial Number	R1399V24R1163 – <b>W</b> R1469V24R1163 – <b>WR, WL, WB, WV, X</b> R1499V24R1163 – <b>XR</b>	R1299V24RC000 – <b>W</b> R1369V24RC000 – <b>WR, WL, WB, WV, X</b> R1399V24RC000 – <b>XR</b>







K90 RI WV A



K90 RI XR A

## 90εκ. – επιτοίχιος απορροφητήρας K90 RI ... A

Χρώμα	<b>W</b> – λευκό, <b>WR</b> – λευκό & κόκκινο, <b>WL</b> – λευκό & μόκα, <b>WB</b> – λευκό & μπλε, <b>WV</b> – λευκό & πράσινο, <b>XR</b> – ανοξείδωτο & κόκκινο
Διαστάσεις ΠΥΒ (χιλ)	900 x 544-984 x 460
Κινητήρες	1
Ταχύτητες	3
Φωτισμός	2 LED
Επίπεδο θορύβου (dbA)	45 – 65
Φίλτρα	αλουμινίου
Πίνακας οργάνων	πιεζόμενοι διακόπτες
Μέγιστη απορροφητικότητα (m³/h)	600
Ενεργειακή κατηγορία	A
Κωδικός EAN	8051277854836 (K90 RI WR A) 8051277854867 (K90 RI WL A) 8051277854850 (K90 RI WB A) 8051277854843 (K90 RI WV A) 8051277854874 (K90 RI W A) 8051277854829 (K90 RI XR A)
Serial Number	RP469V24RC214

PRIMA	PRIMA	PRIMA	PRIMA	PRIMA	PRIMA
ROSSO (R) RAL 3020	ROSSO (R) RAL 3020	BLU (B) RAL 5007	VERDE (V) RAL 6019	LATTE (L) RAL 1001	
INOX (X)	WHITE (W) RAL 9003	WHITE (W) RAL 9003	WHITE (W) RAL 9003	WHITE (W) RAL 9003	WHITE (W) RAL 9003

# Prima



RI6 4C 61 C WB



RI6 4C 71 C WR



RI6 4C 71 C W



RI6 4C 61 C WL



RI6 4C 71 C WV



RI6 4C 61 C X



RI6 4C 71 C XR

60x60 – 4 εστίες αερίου –  
φούρνος ηλεκτρικός MultiFunction  
**RI6 4C 61 C ...**

60x60 – 4 εστίες αερίου –  
φούρνος αερίου με αέρα MultiGas  
**RI6 4C 71 C ...**

Χρώμα	<b>W</b> – λευκή, <b>WR</b> – λευκή & κόκκινη, <b>WL</b> – λευκή & μόκα, <b>WB</b> – λευκή & μπλε, <b>WV</b> – λευκή & πράσινη <b>X</b> – εξ' ολοκλήρου ανοξείδωτη, <b>XR</b> – ανοξείδωτη & κόκκινη	
Διαστάσεις ΠΥΒ (χιλ)	595 x 853-923 x 600	595 x 853-923 x 600
Εστίες	4 εστίες αερίου με αθροισμένους διασπορές και αχάρες από χυτοσίδηρο (1 διπλής φλόγας - 3.8kW, 2 κανονικές - 1.75kW, 1 βοηθητική - 1.0kW)	
Ασφάλειες διαρροής	vαι	
Φούρνος	Ηλεκτρικός πολλαπλών λειτουργιών 	Αερίου με αέρα (MultiGas 3.0kW), grill ηλεκτρικό 
Χωρητικότητα (lit)	65	65
Ασφάλεια διαρροής	–	vαι
Χαρακτηριστικά	καπάκι από κρύσταλλο ασφαλείας – ηλεκτρονική ανάφλεξη με την πίεση κάθε επιλογής – μηχανικός χρονοειδοποιητής – πόρτα με τρία θερμομονωτικά κρύσταλλα στο μοντέλο με ηλεκτρικό φούρνο και με δύο στο μοντέλο με φούρνο αερίου – αφαιρούμενο εσωτερικό κρύσταλλο πόρτας για ευκολότερο καθαρισμό – ανεμιστήρας περιφερειακής ψύξης (μόνο στο μοντέλο RI6 4C 61 C ...) – κυλινδρικά πόδια ρυθμιζόμενα καθ' ύψος	
Εξαρτήματα	2 αχάρες, 1 ταψί και 1 αχάρα grill – ρυθμιστής πίεσης 29mbar-1kg/h εαν προορίζεται για σύνδεση με υγραέριο GPL – για να επιλέξετε επιπλέον εξοπλισμό ανατρέξτε στις σελίδες 77 και 83	
Ενεργειακή Κατηγορία	A	A+
Κωδικός EAN	8051277855963 (RI6 4C 61 C WR) 8051277855994 (RI6 4C 61 C WL) 8051277855970 (RI6 4C 61 C WB) 8051277855987 (RI6 4C 61 C WV) 8051277855956 (RI6 4C 61 C W) 8051277855932 (RI6 4C 61 C X) 8051277855949 (RI6 4C 61 C XR)	8051277856038 (RI6 4C 71 C WR) 8051277856069 (RI6 4C 71 C WL) 8051277856045 (RI6 4C 71 C WB) 8051277856052 (RI6 4C 71 C WV) 8051277856021 (RI6 4C 71 C W) 8051277856007 (RI6 4C 71 C X) 8051277856014 (RI6 4C 71 C XR)
Serial Number	RP929V24RC790 – <b>W</b> R1029V24RC790 – <b>WR, WL, WB, WV, X, XR</b>	RP929V24RC000 – <b>W</b> RP999V24RC000 – <b>XR, WR, WL, WB, WV, X</b>





K60 RI WB A



K60 RI WR A



K60 RI W A



K60 RI WL A



K60 RI WV A



K60 RI XR A

60εκ. – επιτοίχιος απορροφητήρας  
K60 RI ... A

Χρώμα **W** – λευκό, **WR** – λευκό & κόκκινο, **WL** – λευκό & μόκα, **WB** – λευκό & μπλε,  
**WV** – λευκό & πράσινο, **XR** – ανοξείδωτο & κόκκινο

Διαστάσεις ΠΥΒ (χιλ) 600 x 544-984 x 460

Κινητήρες 1

Ταχύτητες 3

Φωτισμός 2 LED

Επίπεδο θορύβου (dbA) 45 – 65

Φίλτρα αλουμινίου

Πίνακας οργάνων πιεζόμενοι διακόπτες

Μέγιστη απορροφητικότητα (m³/h) 600

Ενεργειακή κατηγορία A

Κωδικός EAN 8051277854898 (K60 RI WR A)  
8051277854928 (K60 RI WL A)  
8051277854911 (K60 RI WB A)  
8051277854904 (K60 RI WV A)  
8051277854935 (K60 RI W A)  
8051277854881 (K60 RI XR A)


Serial Number RP429V24RC214

PRIMA	PRIMA	PRIMA	PRIMA	PRIMA	PRIMA
ROSSO (R) RAL 3020	ROSSO (R) RAL 3020	BLU (B) RAL 5007	VERDE (V) RAL 6019	LATTE (L) RAL 1001	
INOX (X)	WHITE (W) RAL 9003	WHITE (W) RAL 9003	WHITE (W) RAL 9003	WHITE (W) RAL 9003	WHITE (W) RAL 9003

## Americana

### ***Το πληθωρικό υπερατλαντικό στυλ***

Η Americana είναι μια εξαιρετική κουζίνα υψηλής ποιότητας, κατασκευασμένη εξ ολοκλήρου από ανοξείδωτο ατσάλι. Ένα καινοτόμο προϊόν που φέρνει μια αίσθηση υπερατλαντικού στυλ στην κουζίνα σας. Η Americana διαθέτει μια ευρεία γκάμα λειτουργικών επιλογών, από εστίες μαγειρέματος με πέντε καυστήρες μέχρι και φούρνους αερίου με αέρα (MultiGas) ή ηλεκτρικούς. Ένα στιβαρό και καλά δομημένο μοντέλο, που με τον ακριβή και προσεκτικό σχεδιασμό του εγγυάται την καλύτερη δυνατή απόδοση.







*Americana*

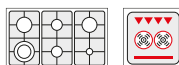
# Americana A



90x60 – 6 εστίες αερίου με μπρούτζινους μασίφ διασπορείς –  
φούρνος ηλεκτρικός XL

**AMS9 6C 61L A X**

Χρώμα	εξ' ολοκλήρου ανοξείδωτη
Διαστάσεις ΠΥΒ (χιλ)	895 x 870-940 x 600
Εστίες	6 εστίες αερίου με μπρούτζινους <b>ΜΑΣΙΦ</b> διασπορείς (1 διπλής φλόγας και διπλής ζώνης - 5.0kW, 2 ταχείες - 3.0kW, 2 κανονικές - 1.75kW και 1 βοηθητική - 1.0kW)
Ασφάλειες διαρροής	ναι
Φούρνος	Ηλεκτρικός πολλαπλών λειτουργιών με πρωτοποριακό διηκό σύστημα ανεμιστήρων ανακύκλωσης θερμότητας
Χωρητικότητα (λίτ)	142
Χαρακτηριστικά	σχάρες από ενισχυμένο κράμα χυτοσιδήρου – ηλεκτρονική ανάφλεξη με την πίεση κάθε επιλογή – θερμόμετρο με την ένδειξη θερμοκρασίας φούρνου – επιλογείς SoftTouch – πόρτα με τρία θερμομανωτικά κρύσταλλα και σύστημα εύκολου ανοίγματος και απαλού κλεισίματος με φρένο SOFT CLOSE – τηλεσκοπικοί βραχίονες – διπλός φωτισμός – αφαιρούμενο εσωτερικό κρύσταλλο πόρτας για ευκολότερο καθαρισμό – θερμοδάχτυλος – ανεμιστήρας περιφερειακής ψύξης – διακοσμητικό κάλυμμα των μεγάλων μεταλλικών κυλινδρικών ποδιών τα οποία ρυθμίζονται καθ' ύψος
Εξαρτήματα	2 σχάρες, 1 ταψί και 1 σχάρα grill – ρυθμιστής πίεσης 29mbar-3kg/h για σύνδεση MONO με μεταλλικούς εύκαμπτους σωλήνες ή εγκατάσταση χαλκοσωλήνων εαν προορίζεται για σύνδεση με υγραέριο GPL – για να επιλέξετε επιπλέον εξοπλισμό ανατρέξτε στις σελίδες 77 και 83
Ενεργειακή Κατηγορία	B
Κωδικός EAN	8051277856946
Serial Number	R1999V24R1163 <b>GAMMA</b> Esclusiva





**90x60 – κεραμικό πηλτό 5 ζωνών –  
φούρνος ηλεκτρικός XL MultiFunction  
AMS9 CER 61L B X**

Χρώμα	εξ' ορισμένου ανοξείδωτη
Διαστάσεις ΠΥΒ (χιλ)	897 x 860-965 x 600
Εστίες	Κεραμικό πηλτό 5 ζωνών ψοίματος εκ των οποίων 2 διηλές και μια οβάλ (2 μονές ζώνες Ø 15εκ.-1.2kW, 1 διηλή ζώνη Ø 18/12εκ.-1.7kW, 1 διηλή ζώνη Ø 21/14εκ.-2.2kW και μία διηλή οβάλ Ø 26,5/17εκ.-2.2kW)
Φούρνος	Ηλεκτρικός πολλαπλών λειτουργιών με πρωτοποριακό διηλή σύστημα ανεμιστήρων ανακύκλωσης της θερμότητας
Χωρητικότητα (λίτ)	142
Χαρακτηριστικά	στρόγγυλο ανατογικό ρολόι – επιλογείς SoftTouch – πόρτες με τρία θερμομονωτικά κρύσταλλα και σύστημα εύκολου ανοίγματος και απαλού κλεισίματος με φρένο SOFT CLOSE – αφαιρούμενο εσωτερικό κρύσταλλο πόρτας για ευκολότερο καθαρισμό – θερμοστάτης – ανεμιστήρας περιφερειακής ψύξης – μεγάλα ανοξείδωτα κυλινδρικά πόδια τα οποία ρυθμίζονται καθ' ύψος
Εξαρτήματα	τηλεσκοπικοί βραχίονες, 2 σκάρες και 2 ταψιά – για να επιλέξετε επιπλέον εξοπλισμό ανατρέξτε στη σελίδα 77
Ενεργειακή Κατηγορία	B
Κωδικός EAN	8051277856700
Serial Number	R2222V24R1163 <b>SAMMA</b> Esclusiva



# Americana B



AMS9 6C 61 B VI  
AMS9 6C 71 B VI



AMS9 6C 61 B CR  
AMS9 6C 71 B CR



AMS9 6C 61 B X  
AMS9 6C 71 B X

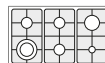
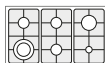


AMS9 6C 61 B NE  
AMS9 6C 71 B NE

## 90x60 – 6 εστίες αερίου – φούρνος ηλεκτρικός MultiFunction AMS9 6C 61 B ...

## 90x60 – 6 εστίες αερίου – φούρνος αερίου με αέρα MultiGas AMS9 6C 71 B ...

Χρώμα	<b>X</b> – εξ' ολοκλήρου ανοξείδωτη, <b>CR</b> – κρεμ ματ, <b>VI</b> – κόκκινο κρασί ματ, <b>NE</b> – μαύρο ματ	
Διαστάσεις ΠΥΒ (χιλ)	897 x 885-925 x 600	
Εστίες	6 εστίες αερίου με αλουμιένιους διασπορείς και σχάρες από ενισχυμένο κράμα χυτοσιδήρου (1 διπλής φλόγας και διπλής ζώνης - 5.0kW, 1 ταχεία - 3.0kW, 3 κανονικές - 1.75kW, 1 βοηθητική - 1.0kW)	
Ασφάλειες διαρροής	ναι	ναι
Φούρνος	Ηλεκτρικός πολλαπλών λειτουργιών 	Αερίου με αέρα (MultiGas 4.5kW), grill ηλεκτρικό 
Χωρητικότητα (λίτ)	103	142
Ασφάλεια διαρροής	–	ναι
Χαρακτηριστικά	ηλεκτρονική ανάφλεξη με την πίεση κάθε επιλογέα – θερμομέτρο με την ένδειξη θερμοκρασίας φούρνου – επιλογείς SoftTouch – πόρτα με τρία θερμομονωτικά κρύσταλλα στο μοντέλο με ηλεκτρικό φούρνο και με δύο στο μοντέλο με φούρνο αερίου – αφαιρούμενο εσωτερικό κρύσταλλο πόρτας για ευκολότερο καθαρισμό – θερμοστάτος – ανεμιστήρας περιφερειακής ψύξης μόνο στα μοντέλα με ηλεκτρικό φούρνο – μεγάλα μεταλλικά κυλινδρικά πόδια τα οποία ρυθμίζονται καθ' ύψος	
Εξαρτήματα	2 σχάρες, 1 ταψί και 1 σχάρα grill – ρυθμιστής πίεσης 29mbar-3kg/h για σύνδεση ΜΟΝΟ με μεταλλικούς εύκαμπτους σωλήνες ή εγκατάσταση χαλκοσωλήνων εαν προορίζεται για σύνδεση με υπαγείο GPL – για να επιλέξετε επιπλέον εξοπλισμό ανατρέξτε στις σελίδες 77 και 83	
Ενεργειακή Κατηγορία	A	A+
Κωδικός EAN	8051277855611 (AMS9 6C 61 B X) 8051277855628 (AMS9 6C 61 B CR) 8051277855635 (AMS9 6C 61 B VI) 8051277855642 (AMS9 6C 61 B NE)	8051277855307 (AMS9 6C 71 B X) 8051277855314 (AMS9 6C 71 B CR) 8051277855321 (AMS9 6C 71 B VI) 8051277855338 (AMS9 6C 71 B NE)
Serial Number	R1799V24R1163 – <b>X</b> R1869V24R1163 – <b>NE, CR, VI</b>	R1699V24RC000 – <b>X</b> R1799V24RC000 – <b>NE, CR, VI</b>







## 90εκ. – επιτοίχιος απορροφητήρας K90 AM H ... A

Χρώμα	<b>X</b> – ανοξείδωτος, <b>CR</b> – κρεμ ματ, <b>VI</b> – κόκκινο κρασί ματ, <b>NE</b> – μαύρο ματ	
Διαστάσεις ΠΥΒ (χιλ)	900 x 980-1400 x 500	
Κινητήρες	1	
Ταχύτητες	4	
Φωτισμός	2 LED	
Επίπεδο θορύβου (dbA)	45 - 60	
Φίλτρα	αλουμινίου	
Πίνακας οργάνων	Ηλεκτρονικός χειρισμός με πλήκτρα SoftTouch	
Μέγιστη απορροφητικότητα (m³/h)	800	
Ενεργειακή κατηγορία	A	
Κωδικός EAN	8051277851941 (K90 AM H X A) 8051277851989 (K90 AM H CR A) 8051277851972 (K90 AM H VI A) 8051277851965 (K90 AM H NE A)	
Serial Number	RP649V24RC214 – <b>X</b> RP749V24RC214 – <b>NE, CR, VI</b>	

**GAMMA**  
Esclusiva

AMERICANA	AMERICANA	AMERICANA
NERO (NE) PANTONE PROCESS BLACK 7C	VINO (VI) RAL 3004	CREMA (CR) RAL 1013
INOX (X)	INOX (X)	INOX (X)

# Americana B



AM6 4C 61 B X T  
AM6 4C 71 B X



AM6 4C 61 B VI T  
AM6 4C 71 B VI



AM6 4C 61 B CR T  
AM6 4C 71 B CR



AM6 4C 61 B NE T  
AM6 4C 71 B NE

## 60x60 – 4 εστίες αερίου – φούρνος ηλεκτρικός MultiFunction AM6 4C 61 B ... T

## 60x60 – 4 εστίες αερίου – φούρνος αερίου με αέρα MultiGas AM6 4C 71 B ...

Χρώμα	<b>X</b> – ελ' ολοκληρώου ανοξείδωτη, <b>CR</b> – κρεμ ματ, <b>VI</b> – κόκκινο κρασί ματ, <b>NE</b> – μαύρο ματ	
Διαστάσεις ΠΥΒ (χιλ)	595 x 870-940 x 600	595 x 870-940 x 600
Εστίες	4 εστίες αερίου με αλουμινένιους διασπορείς και σχάρες από ενισχυμένο κράμα χυτοσίδηρου (1 διητής φλόγας - 3.8kW, 1 ταχεία - 3.0kW, 1 κανονική - 1.75kW, 1 βοηθητική - 1.0kW)	
Ασφάλειες διαρροής	ναι	
Φούρνος	Ηλεκτρικός πολλαπλών λειτουργιών 	Αερίου με αέρα (MultiGas 3.0kW), grill ηλεκτρικό 
Χωρητικότητα (lit)	65	65
Ασφάλεια διαρροής	–	ναι
Χαρακτηριστικά	ηλεκτρονική ανάφλεξη με την πίεση κάθε επιλογέα – θερμόμετρο με την ένδειξη θερμοκρασίας φούρνου – επιλογείς SoftTouch – πόρτα με τρία θερμομονωτικά κρύσταλλα στο μοντέλο με ηλεκτρικό φούρνο και με δύο στο μοντέλο με φούρνο αερίου – αφαιρούμενο εσωτερικό κρύσταλλο πόρτας για ευκολότερο καθαρισμό – θερμοστάτος – ανεμιστήρας περιφερειακής ψύξης (μόνο στο μοντέλο AM6 4C 61 B ... T) – μεγάλα μεταλλικά κυλινδρικά πόδια ρυθμιζόμενα καθ' ύψος	
Εξαρτήματα	2 σχάρες, 1 ταψί και 1 σχάρα grill – ρυθμιστής πίεσης 29mbar-3kg/h για σύνδεση MONO με μεταλλικούς εύκαμπτους σωλήνες ή εγκατάσταση χαλκοσωλήνων εαν προορίζεται για σύνδεση με υπαργείο GPL – για να επιλέξετε επιπλέον εξοπλισμό ανατρέξτε στις σελίδες 77 και 83	
Ενεργειακή Κατηγορία	A	–
Κωδικός EAN	8051407831430 (AM6 4C 61 B X T) 8051407831447 (AM6 4C 61 B CR T) 8051407831454 (AM6 4C 61 B VI T) 8051407831460 (AM6 4C 61 B NE T)	8034135384720 (AM6 4C 71 B X) 8034135385895 (AM6 4C 71 B CR) 8034135385901 (AM6 4C 71 B VI) 8034135385918 (AM6 4C 71 B NE)
Serial Number	R1349V24RC790	R1299V24RC000





	60εκ. – επιτοίχιος απορροφητήρας K60 AM H X A	60εκ. – επιτοίχιος απορροφητήρας K60 AM L ... A
Χρώμα	ανοξείδωτος	CR – κρεμ ματ, VI – κόκκινο κρασί ματ, NE – μαύρο ματ
Διαστάσεις ΠΥΒ (χιλ)	600 x 980-1400 x 500	600 x 544-984 x 460
Κινητήρες	1	1
Ταχύτητες	4	3
Φωτισμός	2 LED	2 LED
Επίπεδο θορύβου (dbA)	45 – 60	45 – 65
Φίλτρα	αλουμινίου	αλουμινίου
Πίνακας οργάνων	Ηλεκτρονικός χειρισμός με πλήκτρα SoftTouch	πιεζόμενοι διακόπτες
Μέγιστη απορροφητικότητα (m³/h)	800	600
Ενεργειακή κατηγορία	A	A
Κωδικός EAN	8051407839788	8051407839863 (K60 AM L CR A) 8051407839856 (K60 AM L VI A) 8051407839849 (K60 AM L NE A)
Serial Number	RP599V24RC214	RP399V24RC214 <b>GAMMA</b> <i>Esclusiva</i>

AMERICANA	AMERICANA	AMERICANA
NERO (NE) PANTONE PROCESS BLACK 7C	VINO (VI) RAL 3004	CREMA (CR) RAL 1013
INOX (X)	INOX (X)	INOX (X)

# Americana C



AMS9 5C 71 C NE



AMS9 5C 71 C VI



AMS9 5C 71 C X

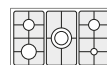
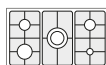


AMS9 5C 61 C NE

**90x60 – 5 εστίες αερίου –  
φούρνος ηλεκτρικός MultiFunction  
AMS9 5C 61 C ...**

**90x60 – 5 εστίες αερίου –  
φούρνος αερίου με αέρα MultiGas  
AMS9 5C 71 C ...**

Χρώμα	<b>X</b> – εξ' ολοκληρώου ανοξείδωτη, <b>CR</b> – κρεμ ματ, <b>VI</b> – κόκκινο κρασί ματ, <b>NE</b> – μαύρο ματ	
Διαστάσεις ΠΥΒ (χιλ)	897 x 870-940 x 600	897 x 870-940 x 600
Εστίες	5 εστίες αερίου με αλουμιένιους διασπορείς και σχάρες από χυτοσίδηρο (1 διηλής φλόγας - 4.0kW, 1 ταχεία - 3.0kW, 2 κανονικές - 1.75kW, 1 βοηθητική - 1.0kW)	
Ασφάλειες διαρροής	ναί	
Φούρνος	Ηλεκτρικός πολλαπλών λειτουργιών 	Αερίου με αέρα (MultiGas 4.5kW), grill ηλεκτρικό 
Χωρητικότητα (lit)	103	142
Ασφάλεια διαρροής	–	ναί
Χαρακτηριστικά	καπάκι από κρύσταλλο ασφαλείας – ηλεκτρονική ανάφλεξη με την πίεση κάθε επιλογέα – μηχανικός χρονοεξοριστής με αυτόματη διακοπή λειτουργίας του ηλεκτρικού φούρνου – επιλογείς SoftTouch – πόρτα με τρία θερμομονωτικά κρύσταλλα στο μοντέλο με ηλεκτρικό φούρνο και με δύο στο μοντέλο με φούρνο αερίου – αφαιρούμενο εσωτερικό κρύσταλλο πόρτας για ευκολότερο καθαρισμό – θερμοστάσιμος – ανεμιστήρας περιφερειακής ψύξης μόνο στα μοντέλα με ηλεκτρικό φούρνο – μεγάλα κυλινδρικά πόδια τα οποία ρυθμίζονται καθ' ύψος	
Εξαρτήματα	2 σχάρες, 1 ταψί και 1 σχάρα grill – ρυθμιστής πίεσης 29mbar-3kg/h για σύνδεση ΜΟΝΟ με μεταλλικούς εύκαμπτους σωλήνες ή εγκατάσταση χαλκοσωλήνων εαν προορίζεται για σύνδεση με υγραέριο GPL – για να επιλέξετε επιπλέον εξοπλισμό ανατρέξτε στις σελίδες 77 και 83	
Ενεργειακή Κατηγορία	A	A+
Κωδικός EAN	8051277855437 (AMS9 5C 61 C X) 8051277855765 (AMS9 5C 61 C CR) 8051277855772 (AMS9 5C 61 C VI) 8051277855789 (AMS9 5C 61 C NE)	8051277855710 (AMS9 5C 71 C X) 8051277855727 (AMS9 5C 71 C CR) 8051277855734 (AMS9 5C 71 C VI) 8051277855741 (AMS9 5C 71 C NE)
Serial Number	R1549V24R1163 <b>GAMMA</b> Esclusiva	R1499V24RC000 <b>GAMMA</b> Esclusiva





## 90εκ. – επιτοίχιος απορροφητήρας K90 AM L ... A

Χρώμα	<b>X</b> – ανοξείδωτος, <b>CR</b> – κρεμ ματ, <b>VI</b> – κόκκινο κρασί ματ, <b>NE</b> – μαύρο ματ	
Διαστάσεις ΠΥΒ (χιλ)	900 x 544-984 x 460	
Κινητήρες	1	
Ταχύτητες	3	
Φωτισμός	2 LED	
Επίπεδο θορύβου (dbA)	45 - 65	
Φίλτρα	αλουμινίου	
Πίνακας οργάνων	πιεζόμενοι διακόπτες	
Μέγιστη απορροφητικότητα (m³/h)	600	
Ενεργειακή κατηγορία	A	
Κωδικός EAN	8061407839795 (K90 AM L X A) 8061407839825 (K90 AM L CR A) 8061407839818 (K90 AM L VI A) 8061407839801 (K90 AM L NE A)	
Serial Number	RP379V24RC214 – <b>X</b> RP399V24RC214 – <b>CR, VI, NE</b>	

**GAMMA.**  
Esclusiva

AMERICANA	AMERICANA	AMERICANA
NERO (NE) PANTONE PROCESS BLACK 7C	VINO (VI) RAL 3004	CREMA (CR) RAL 1013
INOX (X)	INOX (X)	INOX (X)



# Americana C



AM6 4C 71 C CR



AM6 4C 61 C NE T



AM6 4C 71 C VI



AM6 4C 71 C X

## 60x60 – 4 εστίες αερίου – φούρνος ηλεκτρικός MultiFunction AM6 4C 61 C ... T

## 60x60 – 4 εστίες αερίου – φούρνος αερίου με αέρα MultiGas AM6 4C 71 C ...

Χρώμα	<b>X</b> – ελ' σποκλήρη ανοξείδωτη, <b>CR</b> – κρεμ ματ, <b>VI</b> – κόκκινο κρασί ματ, <b>NE</b> – μαύρο ματ	
Διαστάσεις ΠΥΒ (χιλ)	595 x 853-923 x 600	595 x 853-923 x 600
Εστίες	4 εστίες αερίου με αλουμιένιους διασπορείς και σχάρες από χυτοσίδηρο (1 διηλής φλόγας - 3.8kW, 2 κανονικές - 1.75kW, 1 βοηθητική - 1.0kW)	
Ασφάλειες διαρροής	ναί	
Φούρνος	Ηλεκτρικός πολλαπλών λειτουργιών 	Αερίου με αέρα (MultiGas 3.0kW), grill ηλεκτρικό 
Χωρητικότητα (lit)	65	65
Ασφάλεια διαρροής	–	ναί
Χαρακτηριστικά	καπάκι από κρύσταλλο ασφαλείας – ηλεκτρονική ανάφλεξη με την πίεση κάθε επιλογέα – μηχανικός χρονοειδοποιήτης με αυτόματη διακοπή λειτουργίας του ηλεκτρικού φούρνου – επιλογείς SoftTouch – πόρτα με τρία θερμομονωτικά κρύσταλλα στο μοντέλο με ηλεκτρικό φούρνο και με δύο στο μοντέλο με φούρνο αερίου – αφαιρούμενο εσωτερικό κρύσταλλο πόρτας για ευκολότερο καθαρισμό – θερμοστάσιος – ανεμιστήρας περιφερειακής ψύξης (μόνο στο μοντέλο AM6 4C 61 C ... T) – κυλινδρικά πόδια ρυθμιζόμενα καθ' ύψος	
Εξαρτήματα	2 σχάρες, 1 ταψί και 1 σχάρα grill – ρυθμιστής πίεσης 29mbar-1kg/h εάν προορίζεται για σύνδεση με υπεράεριο GPL – για να επιλέξετε επιπλέον εξοπλισμό ανατρέξτε στις σελίδες 77 και 83	
Ενεργειακή Κατηγορία	A	–
Κωδικός EAN	X – GN - 8051407831683, GPL - 5207001260043 CR – GN - 8051407831652, GPL - 5207001260050 VI – GN - 8051407831669, GPL - 5207001260067 NE – GN - 8051407831676, GPL - 5207001260074	X – GN - 8034135384423, GPL - 5207001260081 CR – GN - 8034135384652, GPL - 5207001260104 VI – GN - 8034135384645, GPL - 5207001260098 NE – GN - 8034135384669, GPL - 5207001260111
Serial Number	R1049V24RC790 <b>GAMMA</b> Esclusiva	RP999V24RC000 <b>GAMMA</b> Esclusiva





K60 AM L CR A



K60 AM L NE A



K60 AM L VI A



K60 AM L X A

60εκ. – επιτοίχιος απορροφητήρας  
K60 AM L ... A

Χρώμα	X – ανοξείδωτο, CR – κρεμ ματ, VI – κόκκινο κρασί ματ, NE – μαύρο ματ	
Διαστάσεις ΠΥΒ (χιλ)	600 x 544-984 x 460	
Κινητήρες	1	
Ταχύτητες	3	
Φωτισμός	2 LED	
Επίπεδο θορύβου (dbA)	45 – 65	
Φίλτρα	αλουμινίου	
Πίνακας οργάνων	πιεζόμενοι διακόπτες	
Μέγιστη απορροφητικότητα (m³/h)	600	
Ενεργειακή κατηγορία	A	
Κωδικός EAN	8051407839832 (K60 AM L X A) 8051407839863 (K60 AM L CR A) 8051407839856 (K60 AM L VI A) 8051407839849 (K60 AM L NE A)	
Serial Number	RP349V24RC214 – X RP399V24RC214 – CR, VI, NE <b>GAMMA</b> Esclusiva	

AMERICANA	AMERICANA	AMERICANA
NERO (NE) PANTONE PROCESS BLACK 7C	VINO (VI) RAL 3004	CREMA (CR) RAL 1013
INOX (X)	INOX (X)	INOX (X)

# Americana D



AMS9 5C 61L D W

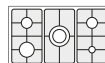
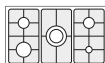


AMS9 5C 71 D X

**90x60 – 5 εστίες αερίου –  
φούρνος ηλεκτρικός MultiFunction  
AMS9 5C 61L D ...**

**90x60 – 5 εστίες αερίου –  
φούρνος αερίου με αέρα MultiGas  
AMS9 5C 71 D ...**

Χρώμα	<b>X</b> – εξ' ολοκληρώρου ανοξείδωτη, <b>W</b> – λευκό	
Διαστάσεις ΠΥΒ (χιλ)	897 x 870-940 x 600	897 x 870-940 x 600
Εστίες	5 εστίες αερίου με αλουμινένιους διασπορείς και ενισχυμένες πλακέ εμαγιέ σχάρες με ψηή ματ (1 διηλής φλόγας - 4.0kW, 1 ταχεία - 3.0kW, 2 κανονικές - 1.75kW, 1 βοηθητική - 1.0kW)	
Ασφάλειες διαρροής	vαι	
Φούρνος	<p>Ηλεκτρικός πολλαπλών λειτουργιών</p>	<p>Αερίου με αέρα (MultiGas 4.5kW), grill ηλεκτρικό</p>
Χωρητικότητα (lit)	142	142
Ασφάλεια διαρροής	–	vαι
Χαρακτηριστικά	καπάκι από κρύσταλλο ασφαλείας – ασφάλειες διαρροής – ηλεκτρονική ανάφλεξη με την πίεση κάθε επιλογέα – μηχανικός χρονοειδοποιητής – επιλογείς SoftTouch – πόρτα με δύο θερμομονωτικά κρύσταλλα – αφαιρούμενο εσωτερικό κρύσταλλο πόρτας για ευκολότερο καθαρισμό – ανεμιστήρας περιφερειακής ψύξης στο μοντέλο με ηλεκτρικό φούρνο – θερμοστάλασμος – μεγάλα κυλινδρικά πόδια τα οποία ρυθμίζονται καθ' ύψος	
Εξαρτήματα	1 σχάρα, 1 ταψί και 1 σχάρα grill – ρυθμιστής πίεσης 29mbar-3kg/h για σύνδεση MONO με μεταλλικούς εύκαμπτους σωλήνες ή εγκατάσταση χαλκοσωλήνων εαν προορίζεται για σύνδεση με υγραέριο GPL – για να επιλέξετε επιπλέον εξοπλισμό ανατρέξτε στις σελίδες 77 και 83	
Ενεργειακή Κατηγορία	B	A+
Κωδικός EAN	8051277855246 (AMS9 5C 61L D X) 8051277855703 (AMS9 5C 61L D W)	8051277855000 (AMS9 5C 71L D X) 8051277855697 (AMS9 5C 71L D W)
Serial Number	R1299V24R1163 – <b>X</b> R1269V24R1163 – <b>W</b>	R1269V24RC000 – <b>X</b> R1239V24RC000 – <b>W</b>





KU90 PRO2 X A



KU120 PRO2 X A



**120εκ. - Εντοιχιζόμενος απορροφητήρας με  
2 ανεξάρτητους κινητήρες**  
**KU120 PRO2 X A**

**90εκ. - Εντοιχιζόμενος απορροφητήρας με  
2 ανεξάρτητους κινητήρες**  
**KU90 PRO2 X A**

Χρώμα	ανοξείδωτος	ανοξείδωτος
Διαστάσεις ΠΥΒ (χιλ)	1198 x 257 x 570	898 x 257 x 570
Κινητήρες	<b>2 ανεξάρτητοι με 4 τουρμίνες</b>	<b>2 ανεξάρτητοι με 4 τουρμίνες</b>
Ταχύτητες	4	4
Φωτισμός	2 LED	2 LED
Επίπεδο θορύβου (dbA)	45 - 67	45 - 67
Φίλτρα	ανοξείδωτα επαγγελματικού τύπου	ανοξείδωτα επαγγελματικού τύπου
Πίνακας οργάνων	πιεζόμενοι ηλεκτρονικοί διακόπτες που ρυθμίζουν τον κάθε κινητήρα ξεχωριστά	πιεζόμενοι ηλεκτρονικοί διακόπτες που ρυθμίζουν τον κάθε κινητήρα ξεχωριστά
Μέγιστη απορροφητικότητα	<b>1600 m³/h (2 x 800)</b>	<b>1600 m³/h (2 x 800)</b>
Ενεργειακή κατηγορία	A	A
Κωδικός EAN	8051277851521	8051277851538
Serial Number	R1199V24RC363	RP999V24RC363



**Επιπρόσθετος εξοπλισμός**

Οι εντοιχιζόμενοι απορροφητήρες τοποθετούνται κάτω από ντουλάπια. Εναλλακτικά μπορείτε να προσθέσετε μία καμινάδα ανοξείδωτη ώστε να τοποθετηθούν ανεξάρτητα από τα ντουλάπια.  
Serial Number: RP199V23RC363

### ***Σήμερα, οι κουζίνες του αύριο***

Κουζίνες κατασκευασμένες με προηγμένη τεχνολογία και σχεδιασμό απλό, ευχάριστο και μοντέρνο, έχουν μοναδικές λεπτομέρειες σε μαύρο κρύσταλλο και ανοξείδωτο ατσάλι. Στη συλλογή συμπεριλαμβάνονται επίσης εντοιχιζόμενοι φούρνοι ηλεκτρικοί, αερίου με αέρα MultiGas ή μικροκυμάτων 60 ή 90 εκ., εστίες αερίου ανοξείδωτες ή κεραμικές 60, 70 & 90 εκ. και απορροφητήρες 60 και 90 εκ.












# Futura C

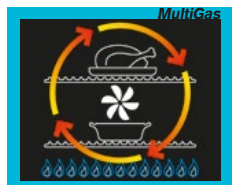


## 60x60 – 4 εστίες αερίου – φούρνος αερίου με αέρα MultiGas TU6 4C 81 C X


Χρώμα	εξ'οικλήθρου ανοξείδωτη
Διαστάσεις ΠΥΒ (χιλ)	595 x 853-923 x 600
Εστίες	4 εστίες αερίου με αλουμινένιους διασπορείς και σχάρες από χυτοσίδηρο (1 διπλής φλόγας - 3.8kW, 2 κανονικές - 1.75kW, 1 βοηθητική - 1.0kW)
Ασφάλειες διαρροής	ναι
Φούρνος	Αερίου με αέρα (MultiGas 3.0kW), grill αερίου    
Χωρητικότητα (lit)	65
Ασφάλεια διαρροής	ναι
Χαρακτηριστικά	καπάκι από κρύσταλλο ασφαλείας – μηχανικός χρονοειδοποιήτης – επιλογείς με μεταλλικό φινίρισμα και μεταλλικό χερούλι – ηλεκτρονική ανάφλεξη με την πίεση κάθε επιλογέα – πόρτα με ανοξείδωτο χάλυβα και δύο θερμομονωτικά κρύσταλλα – αφαιρούμενο εσωτερικό κρύσταλλο πόρτας για ευκολότερο καθαρισμό – θερμοστάσιμος – κυλινδρικά πόδια ρυθμιζόμενα καθ' ύψος
Εξαρτήματα	εστίες: σχάρα για ελληνικό καφέ ή espresso – φούρνος: 2 σχάρες, 2 ταψιά και 1 σχάρα grill – ρυθμιστής πίεσης 29mbar-1kg/h εάν προορίζεται για σύνδεση με υγραέριο GPL – για να επιλέξετε επιπλέον εξοπλισμό ανατρέξτε στις σελίδες 77 και 83
Ενεργειακή Κατηγορία	–
Κωδικός EAN	GN – 8051407836824 GPL – 8051407836817
Serial Number	RP969V24RC000  <i>Esclusiva</i>



# Futura D



**60x60 – 4 εστίες αερίου –  
φούρνος αερίου με αέρα MultiGas  
TU6 4C 81 D X**


Χρώμα	εξ' ολοκλήρου ανοξείδωτο
Διαστάσεις ΠΥΒ (χιλ)	595 x 853-923 x 600
Εστίες	4 εστίες αερίου με αλουμινένιους διασπορείς και ενισχυμένες ηλεκτ. εμαγιέ σκάρες με υφή ματ (1 διηλής φλόγας - 3.8kW, 2 κανονικές - 1.75kW, 1 βοηθητική - 1.0kW)
Ασφάλειες διαρροής	ναι
Φούρνος	Αερίου με αέρα (MultiGas 3.0kW), grill αερίου
	
Χωρητικότητα (λίτ)	65
Ασφάλεια διαρροής	ναι
Χαρακτηριστικά	καπάκι από κρύσταλλο ασφαλείας – μηχανικός χρονοειδοποιητής – επιλογείς ασημένιοι και μεταλλικό χειρούλι – ηλεκτρονική ανάφλεξη με την πίεση κάθε επιλογέα – πόρτα καθρέφτης με δύο θερμομονωτικά κρύσταλλα – αφαιρούμενο εσωτερικό κρύσταλλο πόρτας για ευκολότερο καθαρισμό – θερμοστάσιμος – κυλινδρικά πόδια ρυθμιζόμενα καθ' ύψος
Εξαρτήματα	2 σκάρες και 1 ταψί – ρυθμιστής πίεσης 29mbar-1kg/h εάν προορίζεται για σύνδεση με υγραέριο GPL – για να επιλέξετε επιτηθέν εξοπλισμό ανατρέξτε στις σελίδες 77 και 83
Ενεργειακή Κατηγορία	–
Κωδικός EAN	GN – 8051277859862 GPL – 8051277859855
Serial Number	RP869V24RC000 <b>GAMMA</b> Esclusiva



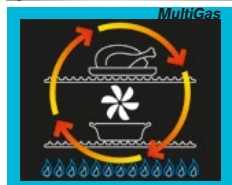
# Futura D



## 60x60 – 4 εστίες αερίου – φούρνος αερίου με αέρα MultiGas **TU6 40 81 D X**

Χρώμα	εξ' οξοκλήρου ανοξείδωτη
Διαστάσεις ΠΥΒ (χιλ)	595 x 853-923 x 600
Εστίες	4 εστίες αερίου με αλουμινένιους διασκορπείς και ενσωματωμένες ηλιακές εμαγιέ σχάρες με υφή ματ (1 ταχεία - 3.0kW, 2 κανονικές - 1.75kW, 1 βοηθητική - 1.0kW)
Ασφάλειες διαρροής	ναι
Φούρνος	Αερίου με αέρα (MultiGas 3.0kW), grill αερίου 
Χωρητικότητα (λίτ)	65
Ασφάλεια διαρροής	ναι
Χαρακτηριστικά	καπάκι από κρύσταλλο ασφαλείας – μηχανικός χρονοειδοποιητής – επιλογείς ασημένιοι και μεταλλικό χερούλι – ηλεκτρονική ανάφλεξη με την πίεση κάθε επιλογέα – πόρτα καθαρέφτης με δύο θερμομονωτικά κρύσταλλα – αφαιρούμενο εσωτερικό κρύσταλλο πόρτας για ευκολότερο καθαρισμό – θερμοστάσιμος – κυλινδρικά πόδια ρυθμιζόμενα καθ' ύψος
Εξαρτήματα	2 σχάρες και 1 ταγί – ρυθμιστής πίεσης 29mbar-1kg/h εαν προορίζεται για σύνδεση με υγραέριο GPL – για να επιλέξετε επιπλέον εξοπλισμό ανατρέξτε στις σελίδες 77 και 83
Ενεργειακή Κατηγορία	–
Κωδικός EAN	GN – 8051407838514 GPL – 8051407838521
Serial Number	RP799V24RC000 <b>GAMMA</b> Exclusiva





## 60x60 – 4 εστίες αερίου – φούρνος αερίου με αέρα MultiGas TU6 40 81 D W


Χρώμα	λευκό
Διαστάσεις ΠΥΒ (χιλ)	595 x 853-923 x 600
Εστίες	4 εστίες αερίου με αλουμινοειδείς διασπορές και ενισχυμένες ηλεκτ. εμαγιέ σχάρες με υψή ματ (1 ταχεία - 3.0kW, 2 κανονικές - 1.75kW, 1 βοηθητική - 1.0kW)
Ασφάλειες διαρροής	ναι
Φούρνος	Αερίου με αέρα (MultiGas 3.0kW), grill αερίου
Χωρητικότητα (λίτ)	65
Ασφάλεια διαρροής	ναι
Χαρακτηριστικά	καπάκι από κρύσταλλο ασφαλείας – μηχανικός χρονοειδοποιητής – επιλογείς ασημένιοι και μεταλλικοί χερούλι – ηλεκτρονική ανάφλεξη με την πίεση κάθε επιλογέα – πόρτα καθρέφτης με δύο θερμομονωτικά κρύσταλλα – αφαιρούμενο εσωτερικό κρύσταλλο πόρτας για ευκολότερο καθαρισμό – θερμοστάσιμος – κυλινδρικά πόδια ρυθμιζόμενα καθ' ύψος
Εξαρτήματα	2 σχάρες και 1 ταψί – ρυθμιστής πίεσης 29mbar-1kg/h εαν προορίζεται για σύνδεση με υγραέριο GPL – για να επιλέξετε επιπλέον εξοπλισμό ανατρέξτε στις σελίδες 77 και 83
Ενεργειακή Κατηγορία	–
Κωδικός EAN	GN – 8051277857189 GPL – 8051277857196
Serial Number	RP719V24RC000 <b>GAMMA</b> Esclusiva



## Futura D




### 60x60 – 3 εστίες αερίου & 1 ηλεκτρική – φούρνος ηλεκτρικός MultiFunction **TU6 2C1 61 D X T**

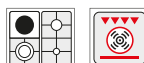
Χρώμα	εξ' ολοκλήρου ανοξείδωτων
Διαστάσεις ΠΥΒ (χιλ)	595 x 853-923 x 600
Εστίες	3 εστίες αερίου με αλουμινένιους διασπορείς και ενσωχυμένες ηλιακές εμαγιέ σχάρες με υψή ματ (1 διηής φλόγας - 3.8kW, 1 κανονική - 1.75kW, 1 βοηθητική - 1.0kW) & 1 ηλεκτρική Ø145χιλ.
Ασφάλειες διαρροής	ναι
Φούρνος	Ηλεκτρικός πολλαπλών λειτουργιών 
Χωρητικότητα (lit)	65
Χαρακτηριστικά	καπάκι από κρύσταλλο ασφαλείας – μηχανικός χρονοειδοποιητής – ασημένιοι επιλογείς και μεταλλικό χερούλι – ηλεκτρονική ανάφλεξη με την πίεση κάθε επιλογέα – πόρτα καθρέφτης με δύο θερμομονωτικά κρύσταλλα – αφαιρούμενο εσωτερικό κρύσταλλο πόρτας για ευκολότερο καθαρισμό – ανεμιστήρας περιφερειακής ψύξης – θερμοστάσιος – κυλινδρικά πόδια ρυθμιζόμενα καθ' ύψος
Εξαρτήματα	εστίες: σχάρα για ελληνικό καφέ ή espresso – φούρνος: 1 σχάρα, 2 ταψιά και μία σχάρα grill – ρυθμιστής πίεσης 29mbar-1kg/h εαν προορίζεται για σύνδεση με υγραέριο GPL – για να επιλέξετε επιπλέον εξοπλισμό ανατρέξτε στις σελίδες 77 και 83
Ενεργειακή Κατηγορία	A
Κωδικός EAN	GN – 8051407839665 GPL – 8051407839672
Serial Number	RP799V24RC790 <b>GAMMA</b> Esclusiva





## 60x60 – 3 εστίες αερίου & 1 ηλεκτρική – φούρνος ηλεκτρικός MultiFunction TU6 2C1 61 D WT

Χρώμα	λευκό
Διαστάσεις ΠΥΒ (χιλ)	595 x 853-923 x 600
Εστίες	3 εστίες αερίου με αλουμινένιους διασπορείς και ενισχυμένες ηλεκτρεμαγν. εστίες με υψή ματ (1 διηλής φλόγας - 3.8kW, 1 κανονική - 1.75kW, 1 βοηθητική - 1.0kW) & 1 ηλεκτρική Ø145χιλ.
Ασφάλειες διαρροής	ναι
Φούρνος	Ηλεκτρικός πολλαπλών λειτουργιών 
Χωρητικότητα (λίτ)	65
Χαρακτηριστικά	καπάκι από κρύσταλλο ασφαλείας – μηχανικός χρονοειδοποιήτης – ασημένιοι επιρρογείς και μεταλλικό χερούλι – ηλεκτρονική ανάφλεξη με την πίεση κάθε επιρρογέα – πόρτα καθρέφτης με δύο θερμομονωτικά κρύσταλλα – αφαιρούμενο εσωτερικό κρύσταλλο πόρτας για ευκολότερο καθαρισμό – ανεμιστήρας περιφερειακής ψύξης – θερμοστάτος – κυλινδρικά πόδια ρυθμιζόμενα καθ' ύψος
Εξαρτήματα	εστίες: σάρα για ελληνικό καφέ ή espresso – φούρνος: 1 σάρα, 2 ταψιά και μία σάρα grill – ρυθμιστής πίεσης 29mbar-1kg/h εαν προορίζεται για σύνδεση με υγραέριο GPL – για να επιλέξετε επιπλέον εξοπλισμό ανατρέξτε στις σελίδες 77 και 83
Ενεργειακή Κατηγορία	A
Κωδικός EAN	GN – 8056772400991 GPL – 8056772400960
Serial Number	RP759V24RC790 <b>GAMMA</b> Exclusiva








# Futura D



## 60x60 – 4 εστίες αερίου – φούρνος αερίου και grill αερίου **TU6 40 31 D X**




Χρώμα	εξ' οπικλήρου ανοξείδωτη
Διαστάσεις ΠΥΒ (χιλ)	595 x 853-923 x 600
Εστίες	4 εστίες αερίου με αλουμινένιους διασπορές και σχάρες εμαγιέ (1 ταχεία - 3.0kW, 2 κανονικές - 1.75kW, 1 βοηθητική - 1.0kW)
Ασφάλειες διαρροής	ναι
Φούρνος	Αερίου 3.0kW με grill αερίου   
Χωρητικότητα (lit)	65
Ασφάλειες διαρροής	ναι
Χαρακτηριστικά	καπάκι από κρύσταλλο ασφαλείας – μηχανικός χρονοειδοποιητής – ασημένιοι επιλογείς και μεταλλικό χερούλι – ηλεκτρονική ανάφλεξη με την πίεση κάθε επιλογέα – πόρτα καθαρέφτης με δύο θερμομονωτικά κρύσταλλα – αφαιρούμενο εσωτερικό κρύσταλλο πόρτας για ευκολότερο καθαρισμό – θερμοστάσιος – κυλινδρικά πόδια ρυθμιζόμενα καθ' ύψος
Εξαρτήματα	εστίες: σχάρα για ελληνικό καφέ ή espresso – φούρνος: 1 σχάρα και 2 ταψιά – ρυθμιστής πίεσης 29mbar-1kg/h εάν προορίζεται για σύνδεση με υπεράεριο GPL – για να επιλέξετε επιτηλέον εξοπλισμό ανατρέξτε στις σελίδες 77 και 83
Ενεργειακή Κατηγορία	–
Κωδικός EAN	GN – 8034135388759 GPL – 8034135388742
Serial Number	RP699V24RC000 <b>GAMMA</b> Esclusiva



# Futura D




## 60x60 – 4 εστίες αερίου – φούρνος αερίου και grill αερίου TU6 40 31 D W

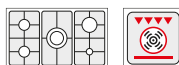
Χρώμα	λευκό
Διαστάσεις ΠΥΒ (χιλ)	595 x 853-923 x 600
Εστίες	4 εστίες αερίου με αθιυμινένιους διασπορείς και σχάρες εμαγιέ (1 ταχεία - 3.0kW, 2 κανονικές - 1.75kW, 1 βοηθητική - 1.0kW)
Ασφάλειες διαρροής	ναι
Φούρνος	Αερίου 3.0kW με grill αερίου   
Χωρητικότητα (λίτ)	65
Ασφάλειες διαρροής	ναι
Χαρακτηριστικά	καπάκι από κρύσταλλο ασφαλείας – μηχανικός χρονοειδοποιητής – ασημένιοι επιλογείς και μεταλλικό χερούλι – ηλεκτρονική ανάφλεξη με την πίεση κάθε επιλογέα – πόρτα καθρέφτης με δύο θερμομονωτικά κρύσταλλα – αφαιρούμενο εσωτερικό κρύσταλλο πόρτας για ευκολότερο καθαρισμό – θερμοστάλαμος – κυλινδρικά πόδια ρυθμιζόμενα καθ' ύψος
Εξαρτήματα	εστίες: σχάρα για ελληνικό καφέ ή espresso – φούρνος: 1 σχάρα και 2 ταψιά – ρυθμιστής πίεσης 29mbar-1kg/h εάν προορίζεται για σύνδεση με υγραέριο GPL – για να επιλέξετε επιπλέον εξοπλισμό ανατρέξτε στις σελίδες 77 και 83
Ενεργειακή Κατηγορία	–
Κωδικός EAN	GN – 8051407838972 GPL – 8051407830228
Serial Number	RP639V24RC000 <b>BANMA</b> Esclusiva





**90x60 – 5 εστίες αερίου –  
φούρνος ηλεκτρικός XL MultiFunction  
TUS9 5C 61L D X**

Χρώμα	εξ' οπικλήρου ανοξείδωτη
Διαστάσεις ΠΥΒ (χιλ)	897 x 870-940 x 600
Εστίες	5 εστίες αερίου με αλουμινένιους διασπορείς και σκάρες χυτοσίδηρου (1 διηλής φλόγας - 4.0kW, 1 ταχεία - 3.0kW, 2 κανονικές - 1.75kW, 1 βοηθητική - 1.0kW)
Ασφάλειες διαρροής	ναι
Φούρνος	Ηλεκτρικός πολλαπλών λειτουργιών
	
Χωρητικότητα (λίτ)	142
Ασφάλεια διαρροής	–
Χαρακτηριστικά	καπάκι από κρύσταλλο ασφαλείας – επιλογείς ασημένιοι και μεταλλικό χερούλι – ηλεκτρονική ανάφλεξη με την πίεση κάθε επιλογέα – μηχανικός χρονοδιακοπτής – πόρτα full glass με τρία θερμομονωτικά κρύσταλλα – αφαιρούμενο εσωτερικό κρύσταλλο πόρτας για ευκολότερο καθαρισμό – ανεμιστήρας περιφερειακής ψύξης – θερμοστάσιμος – μεγάλα κυλινδρικά πόδια τα οποία ρυθμίζονται καθ' ύψος
Εξαρτήματα	2 σκάρες και 1 ταγί – ρυθμιστής πίεσης 29mbar-3kg/h για σύνδεση MONO με μεταλλικούς εύκαμπτους σωλήνες ή εγκατάσταση χαλκοσωλήνων εάν προορίζεται για σύνδεση με υγραέριο GPL – για να επιλέξετε επιπλέον εξοπλισμό ανατρέξτε στις σελίδες 77 και 83
Ενεργειακή Κατηγορία	B
Κωδικός EAN	8051277859152
Serial Number	R1190V24R1163 <b>GAMMA</b> Esclusiva








TUP9 42 61 D W

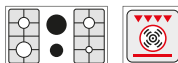


TUP9 42 61 D X

90x60 με ντουλάπι για μπουτίλια –  
4 εστίες αερίου & 2 ηλεκτρικές –  
φούρνος ηλεκτρικός MultiFunction  
**TUP9 42 61 D W**




90x60 με ντουλάπι για μποτίλια –  
4 εστίες αερίου & 2 ηλεκτρικές –  
φούρνος ηλεκτρικός MultiFunction  
**TUP9 42 61 D X**

Χρώμα	λευκό	εξ'ολοκλήρου ανοξείδωτη
Διαστάσεις ΠΥΒ (χιτ)	895 x 830-865 x 600	895 x 830-865 x 600
Επίτις	4 επίτις αέριου με αθωμινένιους διασπορείς και ενισχυμένες ηλιακές εμαγιέ σφάρες με υφή ματ (1 ταχεία - 3.0kW, 2 κανονικές - 1.75kW, 1 βοηθητική - 1.0kW) & 2 ηλεκτρικές διαμέτρων 145 & 180χιτ.	
Ασφάλειες διαρροής	ναί	
Φούβνος	<p>Ηλεκτρικός ποηλιαπών λειτουργιών</p> 	
Χωρητικότητα (λιτ)	69	
Χαακτηριστικά	<p>ντουήλια για μιοηιλία υγραερίου GPL – καπιά από κρύσταλλο ασφαλείας – μεταηλιακά χερσώηια – ηλεκτρονική ανάφιξη με την πίεση κάθε επίηοηιας – πόρτα με δύο θερμομονωηιακά κρύσταλλοηια – χρονοδιοηιοηιής – κυηιηδρικά πόδια ρυθμζόμενα καθ' ύψος</p>	
Εξαρτήματα	<p>επίτις: σάαα για εηιηνικό καφέ ή espresso – φούβνος: 1 σάαα και 1 ταψί – ρυθμωής πίεσης 29mbar-1kg/h εαν προορίζεται για σύνδεση με υγραέριο GPL – για να επιηέξετε επιηιήων εξοηηισμό αναηρέξεις σης σελίδες 77 και 83</p>	
Ενεργειακή Καηγορία	A	A
Κωδικός EAN	8056772404319	8056772400908
Serial Number	RP949V24R1163 	RP999V24R1163 





## 90εκ. – φούρνος αερίου με αέρα MultiGas F9 80 D9 X/12

Χρώμα	ανοξείδωτος
Διαστάσεις ΠΥΒ (χιλ)	896 x 595 x 570
Φούρνος	Αερίου με αέρα (MultiGas 4.5kW), grill αερίου   
Χωρητικότητα (lit)	124
Ασφάλειες διαρροής	ναι
Χαρακτηριστικά	θάλαμος φούρνου σε γκρι "Easy to Clean" εμαγιέ, το οποίο δεν απορροφά τα λίπη και καθαρίζεται εύκολα – μεταλλικές επικειλωμένες ράγες για εύκολη κύλιση των ταψιών – ηλεκτρονική ανάφλεξη με την πίεση του επιλογέα φούρνου – μηχανικός χρονοειδοποιητής – μεταλλικό χερούλι – επιλογείς με μεταλλικό φινιρίσμα – ανεμιστήρας περιφερειακής ψύξης για την προστασία των ντουλαπιών – διπλός φωτισμός
Εξαρτήματα	2 σχάρες, 1 ταψί, 1 σχάρα grill με χειρολαβή – ρυθμιστής πίεσης 29mbar-3kg/h για σύνδεση MONO με μεταλλικούς εύκαμπτους σωλήνες ή εγκατάσταση χαλκοσωλήνων εαν προορίζεται για σύνδεση με υγραέριο GPL – για να επιλέξετε επιτηδών εξοπλισμό ανατρέξτε στις σελίδες 77 και 83
Ενεργειακή Κατηγορία	–
Κωδικός EAN	8034135388414
Serial Number	R1350V24RC000 <b>GAMMA</b> Esclusiva




Οι εντοιχιζόμενοι φούρνοι αερίου απαιτούν επάρκεια αέρα για να λειτουργήσουν και θα πρέπει να εντοιχίζονται σύμφωνα με τις προδιαγραφές που θα βρείτε στη σελίδα 83





**90εκ. – φούρνος ηλεκτρικός MultiFunction  
F9 69 D9 X/12**


Χρώμα	ανοξείδωτο
Διαστάσεις ΠΥΒ (χιλ)	893 x 477 x 538
Φούρνος	Ηλεκτρικός πολλαπλών λειτουργιών 
Χωρητικότητα (λίτ)	75
Χαρακτηριστικά	χειρισμός με περιστρεφόμενους επιρρογείς και ψηφιακό ρολόι προγραμματιστή με ηλιόκτρα αφής – θάλαμος φούρνου σε γκρι "Easy to Clean" εμαγιέ, το οποίο δεν απορροφά τα λίπη και καθαρίζεται εύκολα – πόρτα με 2 θερμομονωτικά κρύσταλλα και αφαιρούμενο εσωτερικό κρύσταλλο για ευκολότερο καθαρισμό – ανεμιστήρας περιφερειακής ψύξης – επιρρογείς με μεταλλικό φινιρίσμα
Εξαρτήματα	1 σχάρα και 1 ταψί – για να επιλέξετε επιπλέον εξοπλισμό ανατρέξτε στη σελίδα 77
Ενεργειακή Κατηγορία	A
Κωδικός EAN	8034135388407
Serial Number	RP999V24RC898 <b>GAMMA</b> Esclusiva







## 60εκ. – φούρνος αερίου με αέρα MultiGas και grill αερίου F6 80 D9 X/12

Χρώμα	ανοξείδωτος
Διαστάσεις ΠΥΒ (χιλ)	594 x 594 x 556
Φούρνος	Αερίου με αέρα (MultiGas 2.8kW), grill αερίου 
Χωρητικότητα (lit)	65
Ασφάλειες διαρροής	ναι
Χαρακτηριστικά	πάνελ εντολών από μαύρο κρύσταλλο – θάλαμος φούρνου σε γκρι "Easy to Clean" εμαγιέ, το οποίο δεν απορροφά τα λίπη και καθαρίζεται εύκολα – μεταλλικές επικεικλωμένες ράγες για εύκολη κύλιση των ταψιών – ηλεκτρονική ανάφλεξη με την πίεση του επιλογέα φούρνου – χρονοειδοποιητής – μεταλλικό χερούλι – επιλογείς με μεταλλικό φινιρίσμα – ανεμιστήρας περιφερειακής ψύξης για την προστασία των ντουλαπιών
Εξαρτήματα	1 ταψί και 1 σχάρα – ρυθμιστής πίεσης 29mbar-3kg/h για σύνδεση MONO με μεταλλικούς εύκαμπτους σωλήνες ή εγκατάσταση χαλκοσωλήνων εάν προορίζεται για σύνδεση με υγραέριο GPL – για να επιλέξετε επιπλέον εξοπλισμό ανατρέξτε στις σελίδες 77 και 83
Ενεργειακή Κατηγορία	—
Κωδικός EAN	GN – 5207001420140 GPL – 8034135388391
Serial Number	RP749V24RC000 <b>GAMMA</b> Esclusiva



Οι εντοιχιζόμενοι φούρνοι αερίου απαιτούν επάρκεια αέρα για να λειτουργήσουν και θα πρέπει να εντοιχίζονται σύμφωνα με τις προδιαγραφές που θα βρείτε στη σελίδα 83





**60εκ. – φούρνος αερίου με αέρα MultiGas και grill ηλεκτρικό  
F6 70 E9 X/12**

Χρώμα	ανοξείδωτος
Διαστάσεις ΠΥΒ (χιλ)	594 x 594 x 556
Φούρνος	Αερίου με αέρα (MultiGas 2.8kW), grill ηλεκτρικό 
Χωρητικότητα (λίτ)	65
Ασφάλειες διαρροής	ναι
Χαρακτηριστικά	μεταλλικές επινικελωμένες ράγες για εύκολη κύλιση των ταψιών – ηλεκτρονική ανάφλεξη με την πίεση του επιλογέα φούρνου – χρονοειδοποιητής – μεταλλικό χερούλι – επιλογείς με μεταλλικό φινιρίσμα – ανεμιστήρας περιφερειακής ψύξης για την προστασία των ντουλαπιών
Εξαρτήματα	1 ταψί και 1 σκάρα – ρυθμιστής πίεσης 29mbar-3kg/h για σύνδεση MONO με μεταλλικού εύκαμπτου σωλήνες ή εγκατάσταση χαλκοσωλήνων εαν προορίζεται για σύνδεση με υγραέριο GPL – για να επιλέξετε επιπλέον εξοπλισμό ανατρέξτε στις σελίδες 77 και 83
Ενεργειακή Κατηγορία	A+
Κωδικός EAN	8034135388384
Serial Number	RP649V24RC000 <b>GAMMA</b> Exclusiva




Οι εντοιχισόμενοι φούρνοι αερίου απαιτούν επάρκεια αέρα για να λειτουργήσουν και θα πρέπει να εντοιχίζονται σύμφωνα με τις προδιαγραφές που θα βρείτε στη σελίδα 83





## 60εκ. – φούρνος ηλεκτρικός Eco-MultiFunction F6 50 D9 X/12

Χρώμα	ανοξείδωτος
Διαστάσεις ΠΥΒ (χιλ)	594 x 594 x 556
Φούρνος	Ηλεκτρικός πολλαπλών λειτουργιών 
Χωρητικότητα (λίτ)	65
Χαρακτηριστικά	πάνελ εντολών από κρύσταλλο – μηχανικός χρονοειδοποιητής με αυτόματη διακοπή λειτουργίας του φούρνου – θάλαμος φούρνου σε γκρι "Easy to Clean" εμαγιέ, το οποίο δεν απορροφά τα λίπη και καθαρίζεται εύκολα – μεταλλικές επικεικλωμένες ράγες για εύκολη κύλιση των ταψιών – μεταλλικό χερούλι πόρτας – επιλογείς με μεταλλικό φινιρίσμα – ανεμιστήρας περιφερειακής ψύξης – διπλός φωτισμός
Εξαρτήματα	1 ταψί και 1 σχάρα – για να επιλέξετε επιπλέον εξοπλισμό ανατρέξτε στη σελίδα 77
Ενεργειακή Κατηγορία	A
Κωδικός EAN	8034135388339
Serial Number	RP599V24RC489 <b>GAMMA</b> Esclusiva







F6 50 D9 W/12




F6 50 D9 N/12

**60εκ. – φούρνος ηλεκτρικός  
Eco-MultiFunction  
F6 50 D9 W/12**

**60εκ. – φούρνος ηλεκτρικός  
Eco-MultiFunction  
F6 50 D9 N/12**

Χρώμα	λευκό	μαύρο
Διαστάσεις ΠΥΒ (χιλ)	594 x 594 x 556	594 x 594 x 556
Φούρνος	Ηλεκτρικός πολλαπλών λειτουργιών 	Ηλεκτρικός πολλαπλών λειτουργιών 
Χωρητικότητα (λίτ)	65	65
Χαρακτηριστικά	πάνελ εντολών από κρύσταλλο – μηχανικός χρονοοιδοποιήτης με αυτόματη διακοπή λειτουργίας του φούρνου – θάλαμος φούρνου σε γκρι "Easy to Clean" εμαγιέ, το οποίο δεν απορροφά τα λίπη και καθαρίζεται εύκολα – μεταλλικές επικεικλωμένες ράγες για εύκολη κύλιση των ταψιών – μεταλλικό χερούλι πόρτας – επιλογείς με μεταλλικό φινιρίσμα – ανεμιστήρας περιφερειακής ψύξης – διπλός φωτισμός	
Εξαρτήματα	1 ταψί και 1 σκάρα – για να επιλέξετε επιπλέον εξοπλισμό ανατρέξτε στη σελίδα 77	
Ενεργειακή Κατηγορία	A	A
Κωδικός EAN	8034135388346	8034135388353
Serial Number	RP549V24RC489 <b>GAMMA</b> <i>Esclusiva</i>	RP549V24RC489 <b>GAMMA</b> <i>Esclusiva</i>



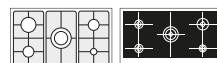


P910 1 H9 XT



P910 1 G9 X/12

	<b>86εκ. – εστία αερίου με 5 καυστήρες P910 1 H9 XT</b>	<b>87εκ. – εστία αερίου με 5 καυστήρες P910 1 G9 X/12</b>
Χρώμα	εξ' οχκλήρου ανοξείδωτη	μαύρο κρύσταλλο με ανοξείδωτο πηλαιο
Διαστάσεις ΠΒΥ (χιλ)	860 x 500 x 40	869 x 510 x 53
Εστίες	5 εστίες αερίου με μπρούτζινους διασπορείς (1 διπλής φλόγας και διπλής ζώνης - 5.0kW, 1 ταχεία - 3.0kW, 2 κανονικές - 1.75kW, 1 βοηθητική - 1.0kW)	5 εστίες αερίου με αλουμινένιους διασπορείς (1 διπλής φλόγας - 4.0kW, 1 ταχεία - 3.0kW, 2 κανονικές - 1.75kW, 1 βοηθητική - 1.0kW)
Ανάφλεξη	ηλεκτρονική με την πίεση κάθε επιλογέα	ηλεκτρονική με την πίεση κάθε επιλογέα
Ασφάλειες διαρροής	ναι	ναι
Χαρακτηριστικά	σκάρες από ενισχυμένο κράμα χυτοσιδήρου – επιλογείς με μεταλλικό φινίρισμα	σκάρες χυτοσιδήρου – επιλογείς με μεταλλικό φινίρισμα
Εξαρτήματα	ρυθμιστής πίεσης 29mbar-3kg/h για σύνδεση MONO με μεταλλικούς εύκαμπτους σωλήνες ή εγκατάσταση χαλκοσωλήνων εαν προορίζεται για σύνδεση με υγραέριο GPL – για να επιλέξετε επιπλέον εξοπλισμό ανατρέξτε στις σελίδες 77 και 83	
Κωδικός EAN	8032591459877	8032591459914
Serial Number	RP759V24RC000 <b>GAMMA.</b> Esclusiva	RP749V24RC000 <b>GAMMA.</b> Esclusiva





P9 5L EL X

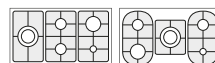


P910 1 D9 X

**91εκ. – εστία αερίου με 5 καυστήρες  
P9 5L EL X**

**86εκ. – εστία αερίου με 5 καυστήρες  
P910 1 D9 X**

Χρώμα	εξ' ολοκλήρου ανοξείδωτη	εξ' ολοκλήρου ανοξείδωτη
Διαστάσεις ΠΒΥ (χιλ)	905 x 510 x 53	860 x 500 x 40
Εστίες	5 εστίες αερίου με αλουμιένιους διασπορείς (1 διπλής φλόγας - 4.0kW, 1 ταχεία - 3.0kW, 2 κανονικές - 1.75kW, 1 βοηθητική - 1.0kW)	5 εστίες αερίου με αλουμιένιους διασπορείς (1 διπλής φλόγας - 3.8kW, 1 ταχεία - 3.0kW, 2 κανονικές - 1.75kW, 1 βοηθητική - 1.0kW)
Ανάφλεξη	ηλεκτρονική με την πίεση κάθε επιλογή	ηλεκτρονική με την πίεση κάθε επιλογή
Ασφάλειες διαρροής	ναι	ναι
Χαρακτηριστικά	σχάρες χυτοσιδήρου – επιλογείς με μεταλλικό φινιρίσμα	σχάρες χυτοσιδήρου – επιλογείς με μεταλλικό φινιρίσμα
Εξαρτήματα	ρυθμιστής πίεσης 29mbar-3kg/h για σύνδεση MONO με μεταλλικούς εύκαμπτους σωλήνες ή εγκατάσταση χαλκοσωλήνων εαν προορίζεται για σύνδεση με υγραέριο GPL – για να επιλέξετε επιπλέον εξοπλισμό ανατρέξτε στις σελίδες 77 και 83	
Κωδικός EAN	8051407832697	8032591459730
Serial Number	RP529V24RC000 <b>GAMMA, Esclusiva</b>	RP500V24RC000 <b>GAMMA, Esclusiva</b>







P7 C01 G9 X T



P710 1 G9 X/12

	<b>78εκ. – εστία αερίου με 2 καυστήρες P7 C01 G9 X T</b>	<b>68εκ. – εστία αερίου με 5 καυστήρες P710 1 G9 X/12</b>
Χρώμα	μαύρο κρύσταλλο	μαύρο κρύσταλλο με ανοξείδωτο πηλαιο
Διαστάσεις ΠΒΥ (χιλ)	780 x 450 x 50	680 x 510 x 48
Εστίες	2 εστίες αερίου διπλής φλόγας και διπλής ζώνης - 5.0kW με μπρούτζινους διασπορείς	5 εστίες αερίου με αλουμινένιους διασπορείς (1 διπλής φλόγας - 4.0kW, 1 ταχεία - 3.0kW, 2 κανονικές - 1.75kW, 1 βοηθητική - 1.0kW)
Ανάφλεξη	ηλεκτρονική με την πίεση κάθε επιλογέα	ηλεκτρονική με την πίεση κάθε επιλογέα
Ασφάλειες διαρροής	ναι	ναι
Χαρακτηριστικά	σκάρες από ενισχυμένο κράμα χυτοσιδήρου – επιλογείς με μεταλλικό φινιρίσμα	σκάρες χυτοσιδήρου – επιλογείς με μεταλλικό φινιρίσμα
Εξαρτήματα	ρυθμιστής πίεσης 29mbar-3kg/h για σύνδεση MONO με μεταλλικούς εύκαμπτους σωλήνες ή εγκατάσταση χαλκοσωλήνων εαν προορίζεται για σύνδεση με υγραέριο GPL – για να επιλέξετε επιπλέον εξοπλισμό ανατρέξτε στις σελίδες 77 και 83	
Κωδικός EAN	8051407833724	8032591459921
Serial Number	RP699V24RC000 <b>GAMMA</b> Exclusiva	RP699V24RC000 <b>GAMMA</b> Exclusiva





P7 5L EL X

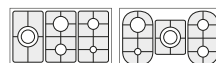


P710 1 D9 X

**72εκ. – εστία αερίου με 5 καυστήρες  
P7 5L EL X**


**74εκ. – εστία αερίου με 5 καυστήρες  
P710 1 D9 X**

Χρώμα	εξ' οχολκλήρου ανοξείδωτη	εξ' οχολκλήρου ανοξείδωτη
Διαστάσεις ΠΒΥ (χιλ)	720 x 510 x 53	740 x 500 x 40
Εστίες	5 εστίες αερίου με αθουμινένιους διασπορείς (1 διπλής φλόγας - 4.0kW, 1 ταχεία - 3.0kW, 2 κανονικές - 1.75kW, 1 βοηθητική - 1.0kW)	5 εστίες αερίου με αθουμινένιους διασπορείς (1 διπλής φλόγας - 3.8kW, 1 ταχεία - 3.0kW, 2 κανονικές - 1.75kW, 1 βοηθητική - 1.0kW)
Ανάφλεξη	ηλεκτρονική με την πίεση κάθε επιλογή	ηλεκτρονική με την πίεση κάθε επιλογή
Ασφάλειες διαρροής	ναι	ναι
Χαρακτηριστικά	σχάρες χυτοσιδήρου – επιλογείς με μεταλλικό φινιρίσμα	σχάρες χυτοσιδήρου – επιλογείς με μεταλλικό φινιρίσμα
Εξαρτήματα	ρυθμιστής πίεσης 29mbar-3kg/h για σύνδεση MONO με μεταλλικούς εύκαμπτους σωλήνες ή εγκατάσταση χαλκοσωλήνων εαν προορίζεται για σύνδεση με υγραέριο GPL – για να επιλέξετε επιπλέον εξοπλισμό ανατρέξτε στις σελίδες 77 και 83	
Κωδικός EAN	8051407832666	8032591459747
Serial Number	RP489V24RC000 <b>GAMMA, Esclusiva</b>	RP459V24RC000 <b>GAMMA, Esclusiva</b>



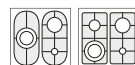



P650 1 D9 XT



P680 1 H9 XT

	<b>59εκ. – εστία αερίου με 3 καυστήρες P650 1 D9 XT</b>	<b>59εκ. – εστία αερίου με 4 καυστήρες P680 1 H9 XT</b>
Χρώμα	εξ' ολοκλήρου ανοξείδωτη	εξ' ολοκλήρου ανοξείδωτη
Διαστάσεις ΠΒΥ (χιλ)	590 x 500 x 40	590 x 500 x 40
Εστίες	3 εστίες αερίου με μπρούτζινους διασπορείς (1 διηλής φλόγας και διηλής ζώνης - 5.0kW, 1 ταχεία - 3.0kW, 1 βοηθητική - 1.0kW)	4 εστίες αερίου με μπρούτζινους διασπορείς (1 διηλής φλόγας και διηλής ζώνης - 5.0kW, 1 ταχεία - 3.0kW, 1 κανονική - 1.75kW, 1 βοηθητική - 1.0kW)
Ανάφλεξη	ηλεκτρονική με την πίεση κάθε επιλογέα	ηλεκτρονική με την πίεση κάθε επιλογέα
Ασφάλειες διαρροής	ναι	ναι
Χαρακτηριστικά	αχάρες χυτοσιδήρου – επιλογείς με μεταλλικό φινίρισμα	αχάρες από ενισχυμένο κράμα χυτοσιδήρου – επιλογείς με μεταλλικό φινίρισμα
Εξαρτήματα	ρυθμιστής πίεσης 29mbar-3kg/h για σύνδεση ΜΟΝΟ με μεταλλικούς εύκαμπτους σωλήνες ή εγκατάσταση χαλκοσωλήνων εαν προορίζεται για σύνδεση με υγραέριο GPL – για να επιλέξετε επιπλέον εξοπλισμό ανατρέξτε στις σελίδες 77 και 83	
Κωδικός EAN	GN – 8051277857516 GPL – 8051277857509	GN – 8032591459891 GPL – 5207001520086
Serial Number	RP449V24RC000 <b>GAMMA</b> Esclusiva	RP649V24RC000 <b>GAMMA</b> Esclusiva





61εκ. – εστία αερίου με 4 καυστήρες  
**P640 1 G9 X/16**

Χρώμα	μαύρο κρύσταλλο
Διαστάσεις ΠΒΥ (χιλ)	610 x 510 x 45
Εστίες	4 εστίες αερίου με αλουμινένιους διασπορές (1 διπλής φλόγας - 4.0kW, 1 ταχεία - 2.8kW, 1 κανονική - 1.75kW, 1 βοηθητική - 1.0kW)
Ανάφλεξη	ηλεκτρονική με την πίεση κάθε επιλογέα
Ασφάλειες διαρροής	ναι
Χαρακτηριστικά	σχάρες χυτοσίδηρου – επιλογείς με μεταλλικό φινίρισμα – βάση για σκεύος wok
Εξαρτήματα	ρυθμιστής πίεσης 29mbar-3kg/h για σύνδεση MONO με μεταλλικούς εύκαμπτους σωλήνες ή εγκατάσταση χαλκοσωλήνων εαν προορίζεται για σύνδεση με υγραέριο GPL – για να επιλέξετε επισημειών εξοπλισμό ανατρέξτε στις σελίδες 77 και 83
Κωδικός EAN	GN – 5207001520093 GPL–5207001520161
Serial Number	RP479V24RC000 <b>GAMMA</b> Esclusiva



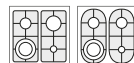


P670 1 J9 X/16



P680 1 D9 X

	<b>58εκ. – εστία αερίου με 4 καυστήρες P670 1 J9 X/16</b>	<b>59εκ. – εστία αερίου με 4 καυστήρες P680 1 D9 X</b>
Χρώμα	εξ' οξοκλήρου ανοξείδωτη	εξ' οξοκλήρου ανοξείδωτη
Διαστάσεις ΠΒΥ (χιλ)	580 x 500 x 40	590 x 500 x 40
Εστίες	4 εστίες αερίου με αλουμινένιους διασπορές (1 διπλής φλόγας - 3.35kW, 1 ταχεία - 2.8kW, 1 κανονική - 1.75kW και 1 βοηθητική - 1.0kW)	4 εστίες αερίου με αλουμινένιους διασπορές (1 διπλής φλόγας - 3.8kW, 2 κανονικές - 1.75kW και 1 βοηθητική - 1.0kW)
Ανάφλεξη	ηλεκτρονική με την πίεση κάθε επιλογή	
Ασφάλειες διαρροής	ναι	
Χαρακτηριστικά	σκάρες χυτοσιδήρου – επιλογείς με μεταλλικό φινίρισμα  σάρα για ελληνικό καφέ ή espresso	σκάρες χυτοσιδήρου – επιλογείς με μεταλλικό φινίρισμα  βάση για σκεύος wok σάρα για ελληνικό καφέ ή espresso
Εξαρτήματα	ρυθμιστής πίεσης 29mbar-3kg/h για σύνδεση MONO με μεταλλικούς εύκαμπτους σωλήνες ή εγκατάσταση χαλκοσωλήνων εαν προορίζεται για σύνδεση με υγραέριο GPL – για να επιλέξετε επιπλέον εξοπλισμό ανατρέξτε στις σελίδες 77 και 83	
Κωδικός EAN	GN – 5207001520178 GPL – 5207001520185	GN – 8034135388834 GPL – 8034135388841
Serial Number	RP349V24RC000 <b>GAMMA, Esclusiva</b>	RP349V24RC000 <b>GAMMA, Esclusiva</b>





P650 1 M X

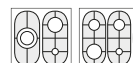


ICON 440 I

**59εκ. – εστία αερίου με 3 καυστήρες**  
**P650 1 M X**


**58εκ. – εστία αερίου με 4 καυστήρες**  
**ICON 440 I**

Χρώμα	εξ' ολικοκλήρου ανοξείδωτη	εξ' ολικοκλήρου ανοξείδωτη
Διαστάσεις ΠΒΥ (χιλ)	590 x 500 x 40	580 x 510 x 48
Εστίες	3 εστίες αερίου με αλουμιένιους διασπορείς (1 διπλής φλόγας - 3.8kW, 1 ταχεία - 3.0kW, 1 βοηθητική - 1.0kW)	4 εστίες αερίου με αλουμιένιους διασπορείς (1 ταχεία - 3.0kW, 2 κανονικές - 1.75kW, 1 βοηθητική - 1.0kW)
Ανάφλεξη	ηλεκτρονική με την πίεση κάθε επιλογέα	
Ασφάλειες διαρροής	ναι	
Χαρακτηριστικά	ενισχυμένες πλακέ εμαγιέ σχάρες με υφή ματ βάση για σκεύος wok σχάρα για ελληνικό καφέ ή espresso	εμαγιέ σχάρες
Εξαρτήματα	ρυθμιστής πίεσης 29mbar-3kg/h για σύνδεση MONO με μεταλλικούς εύκαμπτους σωλήνες ή εγκατάσταση χαλκοσωληνίων εάν προορίζεται για σύνδεση με υγραέριο GPL – για να επιλέξετε επιπλέον εξοπλισμό ανατρέξτε στις σελίδες 77 και 83	
Κωδικός EAN	GN – 8051407838996 GPL – 8051407830785	GN – 5207001520123 GPL – 8019801008704
Serial Number	RP299V24RC000 <b>GAMMA</b> Exclusiva	RP229V23RC000 <b>GAMMA</b> Exclusiva





HGN 310/GC00 + PVI 2302 TC X



HGN 320/GC00 + PVI 2302 TC X

**59εκ. – συνδυασμός εστίας αερίου  
διπλής φλόγας και κεραμικών εστιών  
HGN 310/GC00 + PVI 2302 TC X**

**59εκ. – συνδυασμός 2 εστιών αερίου  
και κεραμικών εστιών  
HGN 320/GC00 + PVI 2302 TC X**

Χρώμα	μαύρο κρύσταλλο & κεραμικό	μαύρο κρύσταλλο & κεραμικό
Διαστάσεις ΠΒΥ (χιλ)	590 x 510 x 50	590 x 510 x 50
Εστίες	1 εστία αερίου διπλής φλόγας ισχύος 3.8kW και 2 κεραμικές (1 διπλή ζώνη Ø 180/120χιλ. - 1.7/0.7kW και 1 ζώνη Ø 145χιλ. - 1.2kW)	2 εστίες αερίου (1 ταχεία - 2.8kW, 1 βοηθητική - 1.1kW) και 2 κεραμικές (1 διπλή ζώνη Ø 180/120χιλ. - 1.7/0.7kW και 1 ζώνη Ø 145χιλ. - 1.2kW)
Ανάφλεξη	ηλεκτρονική με την πίεση κάθε επιλογέα	
Ασφάλειες διαρροής	ναι	
Χαρακτηριστικά	<p><b>Εστία αερίου:</b> καυστήρας διπλής φλόγας 3ης γενιάς, μαύρο κρύσταλλο με τελείωμα μιζουτέ και σχάρα από ενισχυμένο κράμα χυτοσίδηρου στηρηγμένη πάνω σε ανοξείδωτη βάση και όχι στην γυάλινη επιφάνεια</p> <p><b>Εστία κεραμική:</b> λεπτό ανοξείδωτο πηλαιοιο, χειρισμός με πλήκτρα αφής της και fluxvies υποθλοίου θερμότητας</p>	<p><b>Εστία αερίου:</b> 2 καυστήρας 3ης γενιάς, μαύρο κρύσταλλο με τελείωμα μιζουτέ, 2 ανεξάρτητες σχάρες από ενισχυμένο κράμα χυτοσίδηρου στηρηγμένες πάνω σε ανοξείδωτες βάσεις και όχι στην γυάλινη επιφάνεια</p> <p><b>Εστία κεραμική:</b> λεπτό ανοξείδωτο πηλαιοιο, χειρισμός με πλήκτρα αφής της και fluxvies υποθλοίου θερμότητας</p>
Εξαρτήματα	ρυθμιστής πίεσης 29mbar-3kg/h για σύνδεση MONO με μεταλλικούς εύκαμπτους σωλήνες ή εγκατάσταση χαλκοσωλήνων εαν προορίζεται για σύνδεση με υγραέριο GPL – για να επιλέξετε επιπλέον εξοπλισμό ανατρέξτε στις σελίδες 77 και 83	
Κωδικός EAN	8022389011875 + 8033211210489	8019801005901 + 8033211210489
Serial Number	RP599V24RC070 <b>GAMMA</b> Esclusiva	RP599V24RC070 <b>GAMMA</b> Esclusiva





P6C2 1 J9 X/17

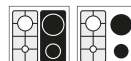


P622 1 J9 X/17

	61,5εκ. – συνδυασμός 2 εστιών αερίου και κεραμικών εστιών <b>P6C2 1 J9 X/17</b> (P320 1 J9 X/16 + σύνδεσμος + P30C J9 X/16)	61,5εκ. – συνδυασμός 2 εστιών αερίου και 2 ηλεκτρικών <b>P622 1 J9 X/17</b> (P320 1 J9 X/16 + σύνδεσμος + P302 0 J9 X/16)
Χρώμα	εξ'ολοκλήρου ανοξείδωτη	εξ'ολοκλήρου ανοξείδωτη
Διαστάσεις ΠΒΥ (χιλ)	615 x 510 x 45	615 x 510 x 45
Εστίες	2 εστίες αερίου (1 ταχεία - 3.0kW, 1 βοηθητική - 1.0kW) και 2 κεραμικές (1 ζώνη Ø 180χιλ. - 1.8kW και 1 ζώνη Ø 145χιλ. - 1.2kW)	2 εστίες αερίου (1 ταχεία - 3.0kW, 1 βοηθητική - 1.0kW) και 2 ηλεκτρικές (1 εστία Ø 180χιλ. - 2.0kW και 1 εστία Ø 145χιλ. - 1.5kW)
Ανάφλεξη	ηλεκτρονική με την πίεση κάθε επιλογέα	
Ασφάλειες διαρροής	ναι	
Χαρακτηριστικά	<b>Εστία αερίου:</b> σχάρες χυτοσίδηρου, επιλογείς με μεταλλικό φινιρίσμα <b>Εστία κεραμική:</b> ανοξείδωτο πηλαιο, επιλογείς με μεταλλικό φινιρίσμα και ρυθμίζεις υποθάλπει θερμότητας	<b>Εστία αερίου:</b> σχάρες χυτοσίδηρου, επιλογείς με μεταλλικό φινιρίσμα <b>Εστία ηλεκτρική:</b> ρυθμίζεις λειτουργίας, επιλογείς με μεταλλικό φινιρίσμα
Εξαρτήματα	ρυθμιστής πίεσης 29mbar-3kg/h για σύνδεση ΜΟΝΟ με μεταλλικούς εύκαμπτους σωλήνες ή εγκατάσταση χαλκοσωλήνων εάν προορίζεται για σύνδεση με υγραέριο GPL – για να επιλέξετε επιπλέον εξοπλισμό ανατρέξτε στις σελίδες 77 και 83	
Κωδικός EAN	5207001530016	5207001530023
Serial Number	RP399V24RC070 <b>GAMMA</b> Exclusiva	RP339V24RC070 <b>GAMMA</b> Exclusiva

## Επιπρόσθετος εξοπλισμός

Οι εστίες domino με την προσθήκη του συνδέσμου μπορούν να τοποθετηθούν με ασφάλεια και ευκολία στην θέση μιας ενιαίας εστίας πλάτους 60εκ.







**31 εκ. - εστία κεραμική 2 ζωνών  
P30C J9 X/16**

Πλάτο κεραμικό με ανοξείδωτο πλαίσιο, επιλογείς με μεταλλικό φινιρίσμα, 1 ζώνη Ø 180χιλ.-1.8kW και 1 ζώνη Ø 145χιλ.-1.2kW, fluxies υπολοίπου θερμότητας

Κωδικός EAN: 5207001510025  
Serial Number: RP199V24RC069

**GAMMA,  
Esclusiva**



**31 εκ. - εστία ηλεκτρική  
P302 0 J9 X/16**

Ανοξείδωτο πλάτο δύο ηλεκτρικών εστιών, επιλογείς με μεταλλικό φινιρίσμα - 1 εστία Ø 180χιλ.-2.0kW και 1 εστία Ø 145χιλ.-1.5kW

Κωδικός EAN: 5207001540022  
Serial Number: RP199V24RC069

**GAMMA,  
Esclusiva**



**31 εκ. - εστία αερίου με 2 καυστήρες  
P320 1 J9 X/16**

Ανοξείδωτο πλάτο 2 εστιών αερίου, σχάρες χυτοσίδηρου, επιλογείς με μεταλλικό φινιρίσμα, 1 ταχεία - 3.0kW και 1 βοηθητική - 1.0kW, ανάφλεξη ηλεκτρονική με την πίεση κάθε επιλογέα, ασφαλείες διαρροής, περιλαμβάνει ρυθμιστής πίεσης 29mbar-3kg/h για σύνδεση MONO με μεταλλικούς εύκαμτους σωλήνες ή εγκατάσταση χαλκοσωλήνων εάν προορίζεται για σύνδεση με υπαέριο GPL

Κωδικός EAN: GN-5207001520192  
GPL-5207001520208

Serial Number: RP199V24RC000

**GAMMA,  
Esclusiva**




**29 εκ. ηλεκτρικό barbecue  
PDB 230 X**

Ανοξείδωτο barbecue - 1 ηλεκτρική 2.4kW, ψήσιμο με ηφαιστειακές πέτρες, σχάρα εμαγιέ αφαιρούμενη

Κωδικός EAN: 8019801006300  
Serial Number: RP240V24RC069

**GAMMA,  
Esclusiva**



**29 εκ. - κεραμικό πλάτο 2 ζωνών  
PVI 2302 TC X**

Ήλεκτρο ανοξείδωτο πλαίσιο, χειρισμός με πηλίκρα αφής, 1 διπλή ζώνη Ø 180/120χιλ.-1.7/0.7kW και 1 ζώνη Ø 145χιλ.-1.2kW, fluxies υπολοίπου θερμότητας

Κωδικός EAN: 8033211210489  
Serial Number: RP299V24RC069

**GAMMA,  
Esclusiva**



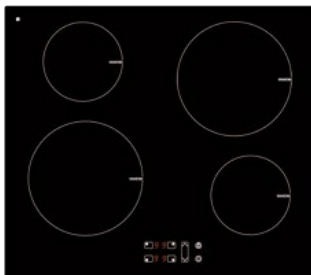
**30 εκ. - εστία αερίου με 2 καυστήρες  
HGN 320/GC00 - PDG 200 X/16**

Μαύρο κρυσταλλό με τέλειωμα μινιουτέ - 2 ανεξάρτητες σχάρες από ενισχυμένο κράμα χυτοσίδηρου στηριγμένες πάνω σε ανοξείδωτες βάσεις και όχι στην γυάλινη επιφάνεια - 2 καυστήρες 3ης γενιάς (1 ταχύς-2.8kW, 1 βοηθητικός-1.1kW) - Ηλεκτρονική ανάφλεξη με την πίεση κάθε επιλογέα - Ασφαλείες διαρροής - περιλαμβάνει ρυθμιστής πίεσης 29mbar-3kg/h για σύνδεση MONO με μεταλλικούς εύκαμτους σωλήνες ή εγκατάσταση χαλκοσωλήνων εάν προορίζεται για σύνδεση με υπαέριο GPL

Κωδικός EAN: 8019801005901  
Serial Number: RP329V24RC000

**GAMMA,  
Esclusiva**

## Εστίες Κεραμικές



**58εκ. – κεραμικό πηλτό 4 ζωνών επαγωγικής τεχνολογίας**


**SOUL 852 IND**

χωρίς πηλίσιο (μινιζουτέ), 2 ζώνες Ø 210χιλ.-2.0kW και 2 ζώνες Ø 145χιλ.-1.6kW, 9 επίπεδα ισχύος, Booster, ασφάλεια υπερχείλισης, κλειδίωμα ασφαλείας, αυτόματη απενεργοποίηση

Κωδικός EAN: 8033211214463

Serial Number: RP577V24RC131

**GAMMA,**  
Esclusiva



**58εκ. – κεραμικό πηλτό 4 ζωνών επαγωγικής τεχνολογίας**

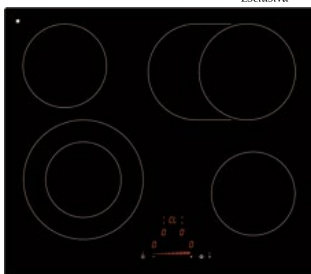
**SOUL 841 IND**

λευκή κεραμική επιφάνεια με ανοξείδωτο πηλίσιο, 2 ζώνες Ø 210χιλ.-2.0kW και 2 ζώνες Ø 145χιλ.-1.6kW, 9 επίπεδα ισχύος, Booster, ασφάλεια υπερχείλισης, κλειδίωμα ασφαλείας, αυτόματη απενεργοποίηση

Κωδικός EAN: 8033211191689

Serial Number: RP777V24RC131

**GAMMA,**  
Esclusiva



**58εκ. – κεραμικό πηλτό 4 ζωνών**

**MAN 672 BIS**

χωρίς πηλίσιο (μινιζουτέ), 1 διπλή ζώνη Ø 210/140χιλ.-2.2/1.0kW, 1 οβάλ Ø 170/265χιλ.-1.4/2.4kW και 2 ζώνες Ø 145χιλ.-1.2kW, χειρισμός αφής με ενδείξεις slider

Κωδικός EAN: 8033211226039

Serial Number: RP464V24RC131

**GAMMA,**  
Esclusiva



**58εκ. – κεραμικό πηλτό 3 ζωνών**

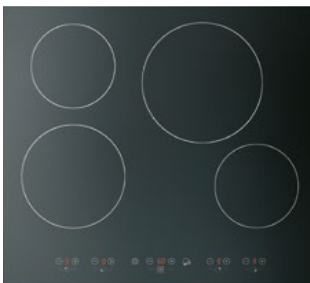
**PVI 4600 TC X**

Ανοξείδωτο πηλίσιο, 1 τριπλή ζώνη Ø 270/210/140χιλ.-2.7/1.95/1.05kW, 1 ζώνη Ø 180χιλ.-1.8kW και 1 ζώνη Ø 145χιλ.-1.2kW, πλήκτρα αφής, κλειδίωμα ασφαλείας

Κωδικός EAN: 8033211077365

Serial Number: RP464V24RC131

**GAMMA,**  
Esclusiva



**58εκ. - κεραμικό πηλτό 4 ζωνών**

**PVI 3400 TC BIS**

χωρίς πηλίσιο (μινιζουτέ), 1 ζώνη Ø 210χιλ.-2.3kW, 1 ζώνη Ø 180χιλ.-1.8kW και 2 ζώνες Ø 145χιλ.-1.2kW, πλήκτρα αφής, κλειδίωμα ασφαλείας

Κωδικός EAN: 8033211089801

Serial Number: RP414V24RC131

**GAMMA,**  
Esclusiva



**58εκ. - κεραμικό πηλτό 5 ζωνών**

**MAN 552 I**

Πεπτο ανοξείδωτο πηλίσιο, 1 διπλή ζώνη Ø 210/140χιλ.-2.2/1.0kW, 1 ζώνη Ø 180χιλ.-1.8kW και 2 ζώνες Ø 145χιλ.-1.2kW, πλήκτρα αφής, κλειδίωμα ασφαλείας

Κωδικός EAN: 5207001520079

Serial Number: RP343V24RC131

**GAMMA,**  
Esclusiva



	90εκ. – επιτοίχιος απορροφητήρας <b>K90 TU KX A</b>	60εκ. – επιτοίχιος απορροφητήρας <b>K60 TU KX A</b>
Χρώμα	ανοξείδωτος	ανοξείδωτος
Διαστάσεις ΠΥΒ (χιλ)	898 x 490-840 x 470	598 x 490-840 x 470
Κινητήρες	1	1
Ταχύτητες	3	3
Φωτισμός	2 LED	2 LED
Επίπεδο θορύβου (dbA)	45 - 65	45 - 65
Φίλτρα	αλουμινίου	αλουμινίου
Πίνακας οργάνων	μαύρο κρύσταλλο με μεταλλικούς περιστροφικούς επιλογείς	μαύρο κρύσταλλο με μεταλλικούς περιστροφικούς επιλογείς
Μέγιστη απορροφητικότητα (m³/h)	800	800
Ενεργειακή κατηγορία	A	A
Κωδικός EAN	8051407839979	8051407839962
Serial Number	RP949V24RC214 <b>GAMMA</b> Esclusiva	RP849V24RC214 <b>GAMMA</b> Esclusiva



ISOLA I2



ISOLA I5

**90εκ. - απορροφητήρας ΝΗΣΙΔΑ  
ISOLA I2**

**90εκ. - απορροφητήρας ΝΗΣΙΔΑ  
ISOLA I5**

Χρώμα	ανοξείδωτος με διαφανές κρύσταλλο ασφαλείας	ανοξείδωτος με γυάλινο μαύρο πάνελ εντολών
Διαστάσεις ΠΥΒ (χιλ)	900 x 625-1015 x 600	900 x 610-1000 x 600
Κινητήρες	1	1
Ταχύτητες	3	4
Φωτισμός	4 x 20W αλογόνου	4 x 20W αλογόνου
Μέγιστο επίπεδο θορύβου (dbA)	65	71
Φίλτρα	2 ανοξείδωτα	3 ανοξείδωτα
Πίνακας οργάνων	πιεζόμενοι διακόπτες	πλήκτρα αφής και οθόνη ενδείξεων LCD
Μέγιστη απορροφητικότητα (m³/h)	850	850
Ενεργειακή κατηγορία	A	A
Κωδικός EAN	8033211211974	8033211214456
Serial Number	RP719V24RC438 <b>GAMMA</b> Esclusiva	RP879V24RC303 <b>GAMMA</b> Esclusiva



**60 x 45εκ.- φούρνος ηλεκτρικός & μικροκυμάτων  
F45 MWO D9X**

**60 x 39εκ.- φούρνος μικροκυμάτων με ηλεκτρικό grill  
F45 CMW D9X**

Χρώμα	μαύρο κρύσταλλο με ανοξείδωτο πηλαιο	ανοξείδωτο
Διαστάσεις ΠΥΒ (χιτ)	594 x 455 x 570	595 x 388 x 460
Φούρνος	Μικροκυμάτων (0.9kW) και ηλεκτρικός ποτήλαπλιν λειτουργιών (2.35kW) με 15 αυτόματα προγράμματα ψησίματος και δυνατότητα ταυτόχρονου ψησίματος με αντιστάσεις και μικροκύματα	Μικροκυμάτων (0.9kW) με ηλεκτρικό grill (1.1kW) και 8 αυτόματα προγράμματα ψησίματος
Χωρητικότητα (lit)	44	25
Χαρακτηριστικά	οθόνη ενδείξεων LCD – θάλαμος φούρνου ανοξείδωτος – μεταλλικό χερούλι πόρτας – επιλογείς με μεταλλικό φινιρίσμα – ανεμιστήρας περιφερειακής ψύξης	εύκολος χειρισμός με περιστροφικό επιλογέα και οθόνη ενδείξεων LCD – θάλαμος φούρνου ανοξείδωτος
Εξαρτήματα	1 σχάρα και ένας δίσκος για ψήσιμο στα μικροκύματα	1 σχάρα και ένας δίσκος για ψήσιμο στα μικροκύματα
Ενεργειακή Κατηγορία	A	A
Κωδικός EAN	8034135381552	8051407834646
Serial Number	RP759V24RC485 <b>GAMMA</b> Esclusiva	RP333V24RC320 <b>GAMMA</b> Esclusiva





## Μία νέα παράδοση στην κουζίνα

Η καρδιά της κουζίνας σας, σταθερή και αξιόπιστη, έχει ένα στυλ που εμπνέει την ασφάλεια της κουζίνας της γιαγιάς. Ένα τέλειο ταίρι με τη διαχρονική γοητεία μιας παραδοσιακής κουζίνας.

Η συλλογή περιλαμβάνει εντοιχιζόμενους ηλεκτρικούς φούρνους 60 εκ., εστίες αερίου 60, 70 και 90 εκ. και απορροφητήρες 60 και 90 εκ.





F6 68 CN9 CR/12




F6 68 CN9 VI/12



F6 68 CN9 NE/12

## 60 εκ. – φούρνος ηλεκτρικός MultiFunction F6 68 CN9 .../12

Χρώμα	CR – κρεμ ματ, VI – κόκκινο κρασί ματ, NE – μαύρο ματ
Διαστάσεις ΠΥΒ (χιλ)	594 x 594 x 556
Φούρνος	Ηλεκτρικός πολλαπλών λειτουργιών 
Χωρητικότητα (λίτ)	65
Χαρακτηριστικά	αναλογικό ρολόι και προγραμματιστής με δυνατότητα απενεργοποίησης του φούρνου – θάλαμος φούρνου σε γκρι "Easy to Clean" εμαγιέ, το οποίο δεν απορροφά τα λίπη και καθαρίζεται εύκολα, και με μεταλλικές επικελεωμένες ράγες για εύκολη κύλιση των ταψιών – πόρτα με 2 θερμομονωτικά κρύσταλλα – ανεμιστήρας περιφερειακής ψύξης – διπλός φωτισμός
Εξαρτήματα	2 σχάρες, 1 ταψί και 1 σχάρα grill με πιάστρα – για να επιλέξετε επιπλέον εξοπλισμό ανατρέξτε στη σελίδα 77
Ενεργειακή Κατηγορία	A
Κωδικός EAN	VI – 8051407831379, CR – 8051407831386, NE – 8051407831362
Serial Number	RP699V24RC489 <b>GAMMA</b> Esclusiva



Υπάρχει δυνατότητα αλλαγής των περιστροφικών επιλογών και του χειρισμού σε ανοξείδωτα (κατά παραγγελία)





P680 1 CN9 CR



P680 1 CN9 NE

**59εκ. – εστία αερίου με 4 καυστήρες  
P680 1 CN9 ...**

Χρώμα	<b>CR</b> – κρεμ ματ, <b>NE</b> – μαύρο ματ
Διαστάσεις ΠΒΥ (χιλ)	590 x 500 x 40
Εστίες	4 εστίες αερίου με αλθουμνένιους διασπορείς (1 διπλής φλόγας - 3.8kW, 2 κανονικές - 1.75kW, 1 βοηθητική - 1.0kW)
Ανάφλεξη	ηλεκτρονική με την πίεση κάθε επιλογέα
Ασφάλειες διαρροής	ναι
Χαρακτηριστικά	σκάρες χυτοσιδήρου
Εξαρτήματα	βάση για σκεύος wok και σκάρα για ελληνικό καφέ ή espresso (μόνο στο μοντέλο P680 1 CN9 CR) – ρυθμιστής πίεσης 29mbar-3kg/h για σύνδεση ΜΟΝΟ με μεταλλικούς εύκαμπτους σωλήνες ή εγκατάσταση χαλκοσωλήνων εαν προορίζεται για σύνδεση με υγραέριο GPL – για να επιλέξετε επιπλέον εξοπλισμό ανατρέξτε στις σελίδες 77 και 83
Κωδικός EAN	CR – GN - 8051407839009, GPL - 8051407832833 NE – GN - 8051407839016, GPL - 8051407834905
Serial Number	RP399V24RC000 <b>BAMMA</b> Exclusiva



Υπάρχει δυνατότητα αλλαγής των περιστροφικών  
επιλογέων σε ανοξείδωτους (κατά παραγγελία)







P910 1 CN9 NE

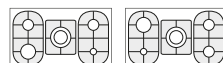


P710 1 CN9 CR

	86εκ. – εστία αερίου με 5 καυστήρες <b>P910 1 CN9 ...</b>	74εκ. – εστία αερίου με 5 καυστήρες <b>P710 1 CN9 ...</b>
Χρώμα	<b>CR</b> – κρεμ ματ, <b>NE</b> – μαύρο ματ	<b>CR</b> – κρεμ ματ, <b>NE</b> – μαύρο ματ
Διαστάσεις ΠΒΥ (χιλ)	860 x 500 x 40	740 x 500 x 40
Εστίες	5 εστίες αερίου με αλουμιένιους διασπορείς (1 διπλής φλόγας - 3.8kW, 1 ταχεία - 3.0kW, 2 κανονικές - 1.75kW, 1 βοηθητική - 1.0kW)	5 εστίες αερίου με αλουμιένιους διασπορείς (1 διπλής φλόγας - 3.8kW, 1 ταχεία - 3.0kW, 2 κανονικές - 1.75kW, 1 βοηθητική - 1.0kW)
Ανάφλεξη	ηλεκτρονική με την πίεση κάθε επιλογέα	ηλεκτρονική με την πίεση κάθε επιλογέα
Ασφάλειες διαρροής	ναι	ναι
Χαρακτηριστικά	ανεξάρτητες σχάρες χυτοσίδηρου	ανεξάρτητες σχάρες χυτοσίδηρου
Εξαρτήματα	ρυθμιστής πίεσης 29mbar-3kg/h για σύνδεση ΜΟΝΟ με μεταλλικούς εύκαμπτους σωλήνες ή εγκατάσταση χαλκοσωλήνων εάν προορίζεται για σύνδεση με υγραέριο GPL – για να επιλέξετε επιπλέον εξοπλισμό ανατρέξτε στις σελίδες 77 και 83	
Κωδικός EAN	NE – 8051407834356, CR – 8051407834363	NE – 8051407834387, CR – 8051407834394
Serial Number	RP500V24RC000	RP469V24RC000




Υπάρχει δυνατότητα αλλαγής των περιστροφικών επιλογέων σε ανοξείδωτους (κατά παραγγελία)



# Πρόσθετος εξοπλισμός



<b>Ανοξείδωτη πλάτη με μπάρα</b>	90 εκ	60 εκ
	901051	901050
<b>Διαστάσεις ΠΥΒ (χιλ)</b>	895 x 690 x 20	595 x 690 x 20
<b>Χρώμα</b>	ανοξείδωτη	ανοξείδωτη
<b>Serial Number</b>	RP150V24RC000	RP120V24RC000




<b>Βαθύ ταψί αλουμινίου</b>	7042.60
<b>Διαστάσεις ΠΒΥ (χιλ)</b>	600 x 400 x 60
<b>Χαρακτηριστικά</b>	δύο αναδιπλούμενες χειρολαβές
<b>Serial Number</b>	RP110V24RC000



<b>Σχάρα κυτσοειδήρου</b>	
<b>Διαστάσεις ΠΒΥ (χιλ)</b>	240x400x100
<b>Χαρακτηριστικά</b>	τοποθετήστε την πάνω σε σχάρες κυτσοειδήρου, ανάψτε ένα ή δύο καυστήρες και ψήστε κρέας, ψάρια και λαχανικά
<b>Serial Number</b>	RP090V24RC000



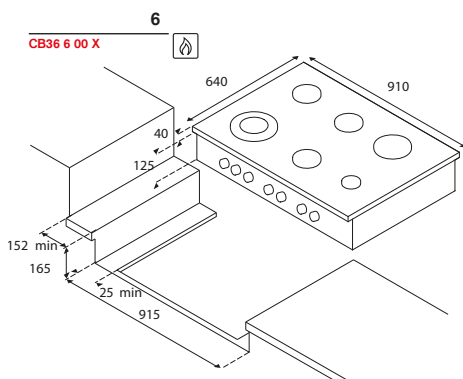
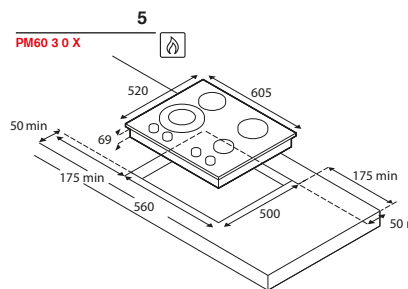
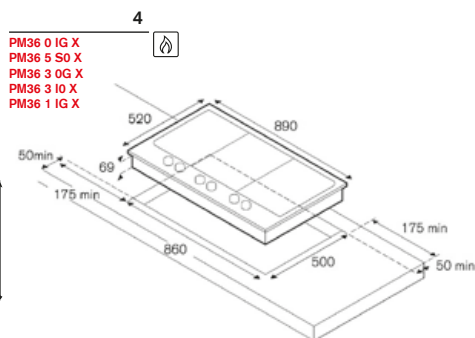
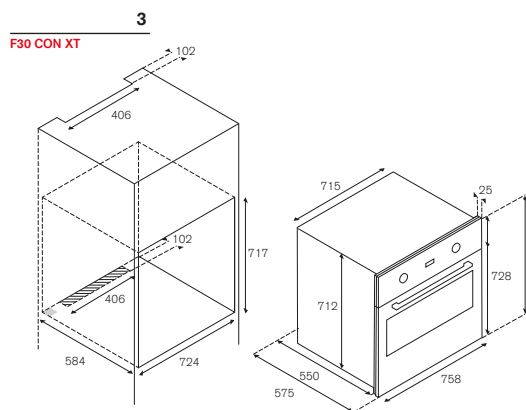
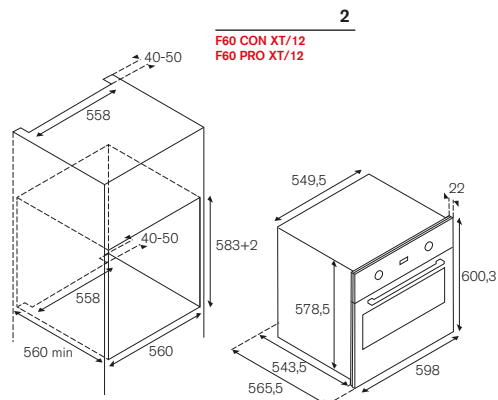
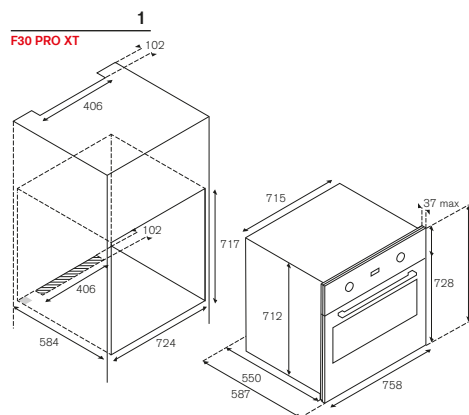
<b>Διακοσμητικό κάλυμμα ποδιών</b>	90 εκ	60 εκ
	910990	900989
<b>Διαστάσεις ΠΒΥ (χιλ)</b>	895 x 588 x 102	595 x 588 x 102
<b>Χρώμα</b>	ανοξείδωτη	ανοξείδωτη
<b>Serial Number</b>	RP140V24RC000	RP120V24RC000



<b>Σχάρα κυτσοειδήρου XL</b>	
<b>Διαστάσεις ΠΒΥ (χιλ)</b>	230x460x250
<b>Χαρακτηριστικά</b>	τοποθετήστε την πάνω σε σχάρες κυτσοειδήρου, ανάψτε ένα ή δύο καυστήρες και ψήστε κρέας, ψάρια και λαχανικά
<b>Serial Number</b>	RP110V24RC000



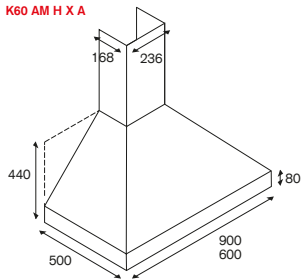
<b>Αντικολλητική σχάρα ψασιματος αλουμινίου</b>	
<b>Χαρακτηριστικά</b>	αντικολλητική επίστρωση Granitium - διπλή γκριλέρα διαστάσεων 48x28εκ. - χρήση μόνο σε εστίες αερίου
<b>Serial Number</b>	RP069V24RC000



Οι διαστάσεις που περιγράφονται στα παραπάνω σχέδια, δεν αποτυπώνουν με απόλυτη ακρίβεια τις διαστάσεις που απαιτούνται για τον εντοιχισμό της συσκευής. Για ασφαλή περιγραφή των διαστάσεων εντοιχισμού, θα πρέπει να ανατρέξετε στο βιβλίο οδηγιών που συνοδεύει τη κάθε συσκευή.

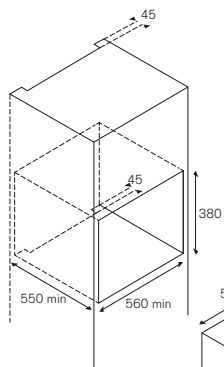
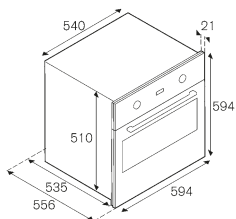
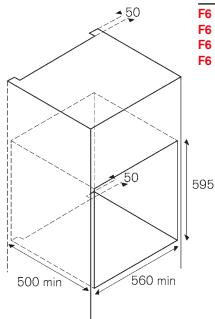
7

K90 AM H X A  
K90 AM H VI A  
K90 AM H CR A  
K90 AM H NE A  
K60 AM H X A



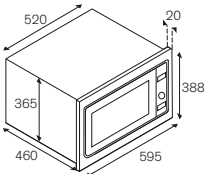
9

F6 50 D9 X/12  
F6 50 D9 W/12  
F6 50 D9 N/12  
F6 68 CN9 .../12



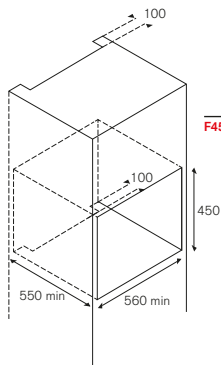
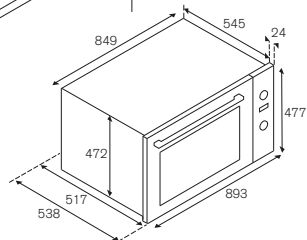
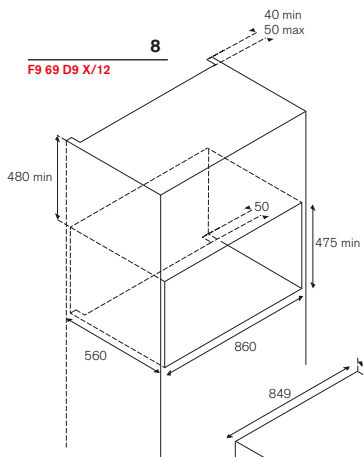
F45 CMW D9X

11



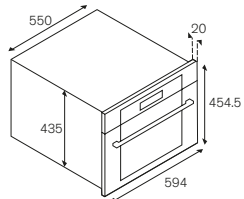
8

F9 69 D9 X/12



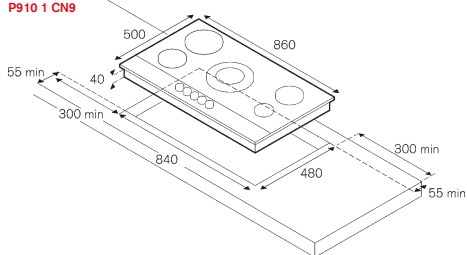
10

F45 MWO D9X



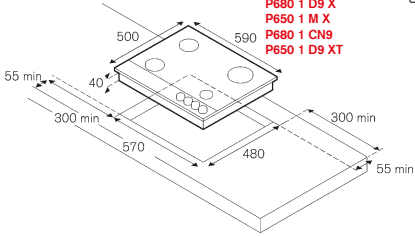
12

P910 1 H9 XT  
P910 1 D9 X  
P910 1 CN9



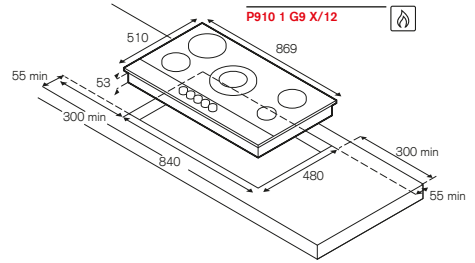
13

P680 1 H9 XT  
P680 1 D9 X  
P650 1 M X  
P680 1 CN9  
P650 1 D9 XT



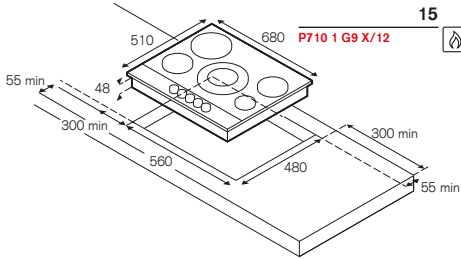
14

P910 1 G9 X/12



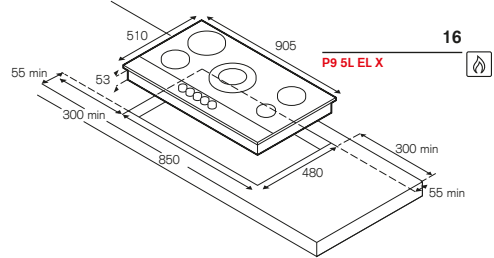
15

P710 1 G9 X/12



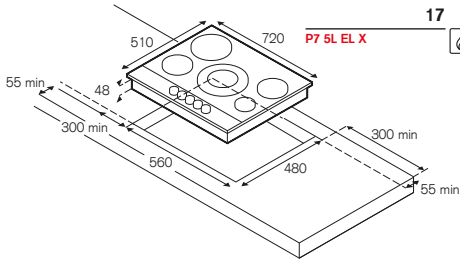
16

P9 5L EL X



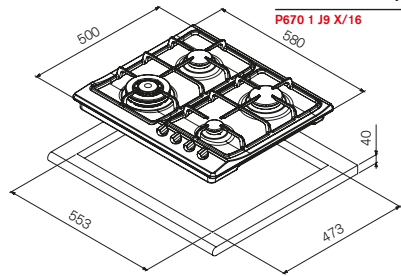
17

P7 5L EL X



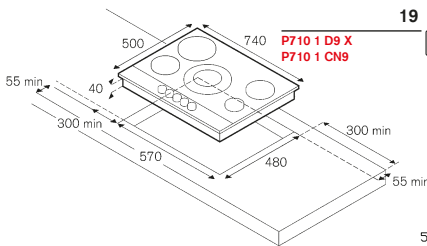
18

P670 1 J9 X/16



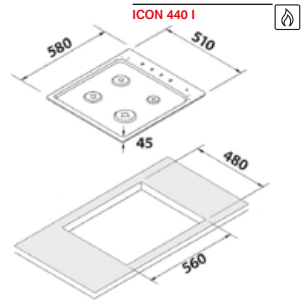
19

P710 1 D9 X  
P710 1 CN9



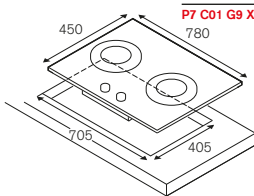
22

ICON 440 I



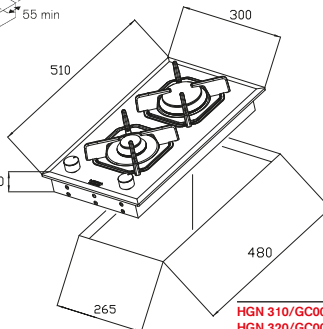
20

P7 C01 G9 XT

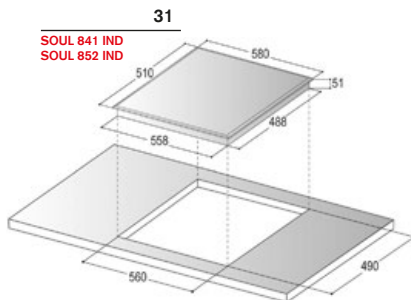
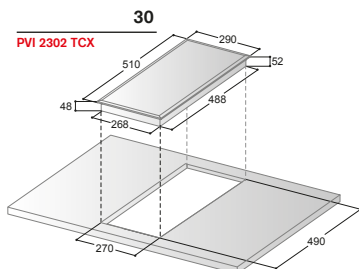
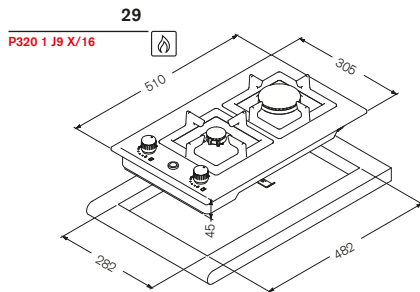
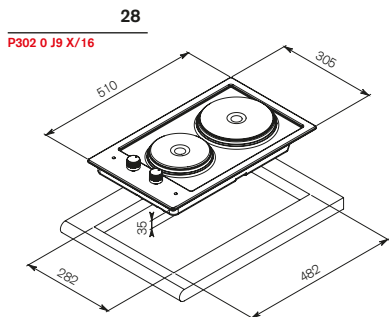
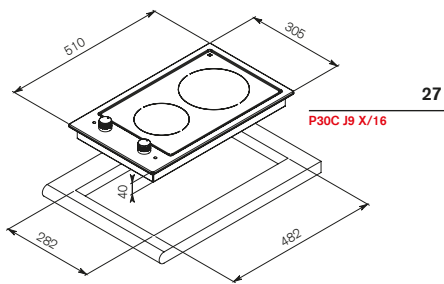
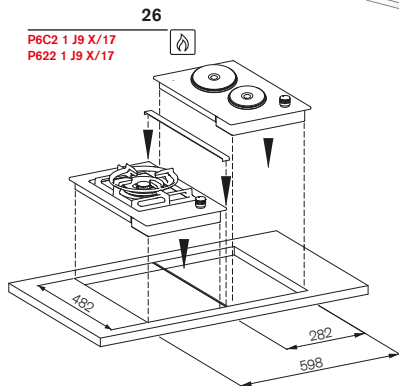
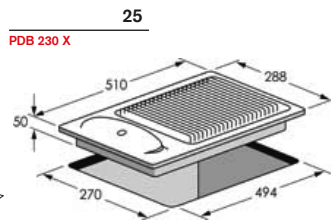
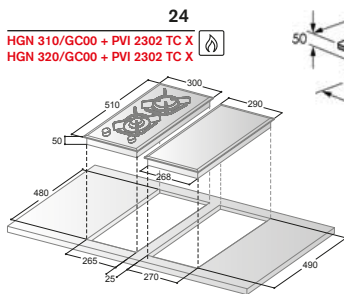
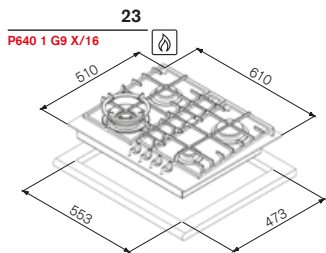


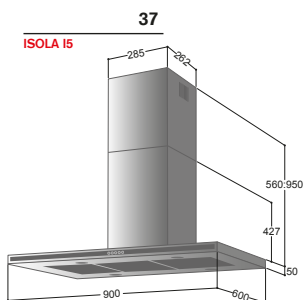
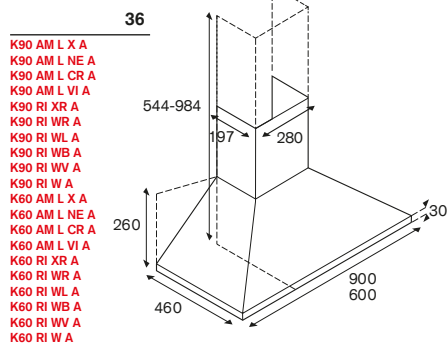
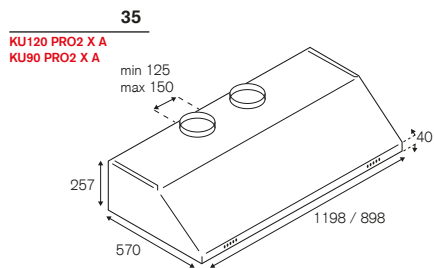
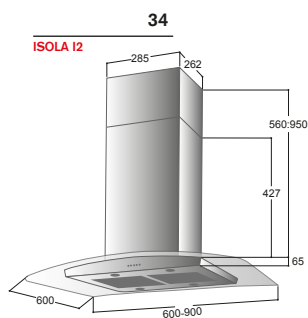
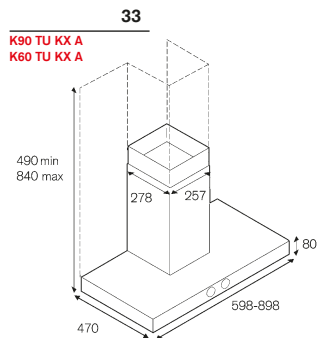
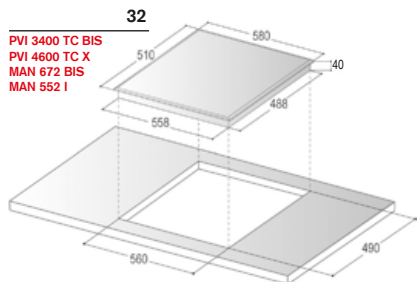
21

HGN 310/GC00  
HGN 320/GC00



Οι διαστάσεις που περιγράφονται στα παραπάνω σχέδια, δεν αποτυπώνουν με απόλυτη ακρίβεια τις διαστάσεις που απαιτούνται για τον εντοιχισμό της συσκευής. Για ασφαλή περιγραφή των διαστάσεων εντοιχισμού, θα πρέπει να ανατρέξετε στο βιβλίο οδηγιών που συνοδεύει τη κάθε συσκευή.





Οι διαστάσεις που περιγράφονται στα παραπάνω σχέδια, δεν αποτυπώνουν με απόλυτη ακρίβεια τις διαστάσεις που απαιτούνται για τον εντοπισμό της συσκευής. Για ασφαλή περιγραφή των διαστάσεων εντοπισμού, θα πρέπει να ανατρέξετε στο βιβλίο οδηγιών που συνοδεύει τη κάθε συσκευή.



**Προσοχή:** Η ΣΥΝΔΕΣΗ ΜΕ ΥΓΡΑΕΡΙΟ Ή Η ΠΡΟΠΑΝΙΟ ΘΑ ΠΡΕΠΕΙ ΝΑ ΓΙΝΕΤΑΙ ΑΠΟ ΕΞΕΙΔΙΚΕΥΜΕΝΟ ΘΕΡΜΟΫΔΡΑΥΛΙΚΟ ΚΑΙ ΝΑ ΤΟΠΟΘΕΤΕΙΤΑΙ ΠΑΝΤΑ ΣΤΗΝ ΜΠΟΥΚΑΛΑ ΡΥΘΜΙΣΤΗΣ ΠΙΕΣΗΣ 28-30mbar. Για τη δική σας ασφάλεια αλλιά και την σωστή λειτουργία των συσκευών, όταν συνδέονται με υγραέριο ή προπάνιο, ζητήστε τα παρακάτω πιστοποιημένα σετ σύνδεσης ανάλογα με τον τύπο συσκευής.



#### Σετ σύνδεσης 1

Ασφαλής σύνδεση εστίας, φούρνου ή ελεuthερης κουζίνας με μπιούτλια υγραερίου ή προπανίου. Χρησιμοποιείστε στις συνδέσεις λευκό ή κίτρινο υγρό Teflon.



#### Σετ σύνδεσης 2

Ασφαλής σύνδεση φούρνου και εστίας με μία μπιούτλια υγραερίου ή προπανίου. Χρησιμοποιείστε στις συνδέσεις λευκό ή κίτρινο υγρό Teflon.

• Για περισσότερες πληροφορίες επικοινωνήστε στο τηλέφωνο 801 11 406406



**Προσοχή:** Οι εντοιχισμένοι φούρνοι αερίου απαιτούν επάρκεια αέρα για να λειτουργήσουν. Κατασκευάστε το κουτί εντοιχισμού σύμφωνα με τις παρακάτω προδιαγραφές.

### Φούρνος

Το «κουτί» στο οποίο θα τοποθετηθεί ο φούρνος πλάτους 60 ή 90 εκ. με τροφοδοσία αερίου δεν είναι ίδιο με αυτό που χρησιμοποιείται σε ηλεκτρικούς φούρνους.

Οι βασικές διαφοροποιήσεις είναι οι ακόλουθες:

1. Το κουτί δεν πρέπει να έχει πλάτος.
2. Ο φούρνος πρέπει να τοποθετηθεί πάνω σε 2 ξύλινους δοκούς οι οποίοι πρέπει να έχουν μεταξύ τους απόσταση 24 εκ. και 14 εκ. από την μπροστινή πλευρά του κουτιού (εικ. 1).
3. Πάνω και κάτω από τον φούρνο πρέπει να υπάρχουν περασίες (ή ανοίγματα) που θα επιτρέπουν την ελεύθερη ανακύκλωση του αέρα. Υπάρχουν δύο λύσεις για να αποφύγετε την υπερβολική υπερθέρμανση και υποδεικνύονται στην εικόνα 3.

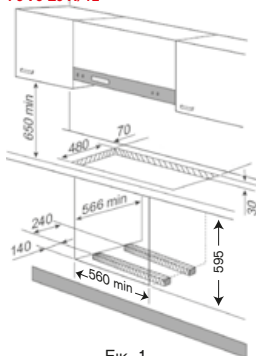
### Απορροφητήρας

Ο απορροφητήρας πρέπει να τοποθετείται 750 χιλ. ψηλότερα από την εστία αερίου (εικ. 1).

- Η ηλεκτρική σύνδεση της εστίας και του φούρνου πρέπει να πραγματοποιηθούν ξεχωριστά, τόσο για ηλεκτρολογικούς λόγους όσο και για να έχετε την δυνατότητα να τραβήξετε εύκολα τον φούρνο έξω από το κουτί εντοιχισμού.
- Η σύνδεση με το δίκτυο φυσικού αερίου και το πρώτο άναμμα γίνεται αποκλειστικά από τους εξειδικευμένους μηχανικούς της ΔΕΠΑ.
- Η σύνδεση με υγραέριο θα πρέπει να γίνεται από εξειδικευμένο θερμοϋδραυλικό και να τοποθετείται πάντα στη μπουκάλα ρυθμιστής πίεσης 28-30 mbar.
- Επικοινωνήστε στο τηλέφωνο 801-11-406406 για περισσότερες πληροφορίες.

38

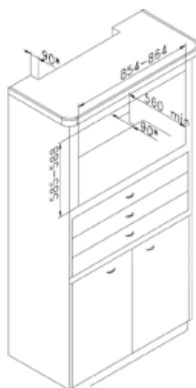
F6 80 D9 X/12  
F6 70 E9 X/12



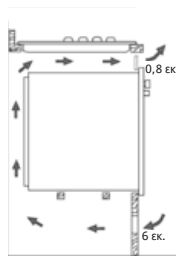
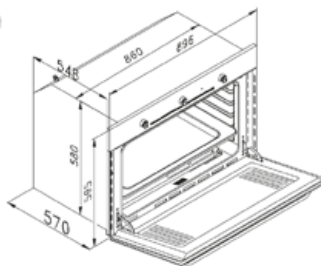
Εικ. 1

39

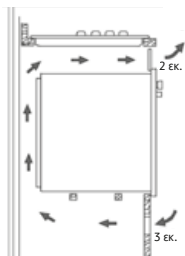
F9 80 D9 X/12



Εικ. 2



Εικ. 3







UNI EN ISO 9001:2000



Όλα τα προϊόντα σχεδιάζονται, κατασκευάζονται και συναρμολογούνται στην Ιταλία.

Όλα τα προϊόντα μας και οι συσκευασίες είναι κατά 99% ανακυκλώσιμες.

Όλα τα εξαρτήματα συμμορφώνονται με την οδηγία RoHS (Restriction of Hazardous Substances – Περιορισμός επικίνδυνων ουσιών)



TO COOK BEAUTIFULLY  
bertazzoni.com

**ΑΠΟΚΛΕΙΣΤΙΚΗ ΔΙΑΘΕΣΗ: ΧΡΗΣΤΟΣ & ΗΛΙΑΣ ΚΑΛΟΓΡΙΔΗΣ Ο.Ε.**

**ΠΛΗΡΟΦΟΡΙΕΣ 801-11-406406 • [www.lagermania.gr](http://www.lagermania.gr)**

2017/03

© Bertazzoni SpA 2011: Το λογότυπο La Germania και το σήμα με τη φτερωτή ρόδα είναι σήματα κατατεθέντα από την Bertazzoni SpA. Η Bertazzoni SpA διατηρεί το δικαίωμα αλλαγής των προδιαγραφών στις συσκευές της χωρίς προειδοποίηση. Καμία ευθύνη για τυπογραφικά λάθη.

Η εκτύπωση δεν προσφέρει πάντα την πιστή αναπαραγωγή των χρωματικών τόνων των πρωτότυπων εικόνων.

Οι φωτογραφίες των συσκευών είναι απλώς ενδεικτικές και ενδέχεται η φυσική τους παρουσία να διαφέρει.

Οι διαστάσεις που περιγράφονται στα διαστασιολόγια, δεν αποτυπώνουν με απόλυτη ακρίβεια τις διαστάσεις που απαιτούνται για τον εντοπισμό της συσκευής. Για ασφαλή περιγραφή των διαστάσεων εντοπισμού, θα πρέπει να ανατρέξετε στο βιβλίο οδηγιών που συνοδεύει τη κάθε συσκευή.